


バイオヘッシブ® Ag

抗菌性ハイドロコロイド創傷被覆材



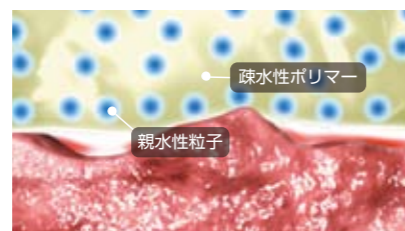
Biohesive Ag

Antibacterial Hydrocolloid Wound Dressing



滲出液を的確に吸収・保持し湿潤環境を提供

ハイドロコロイド中の親水性粒子が滲出液を吸収・保持し、創傷面に柔らかいゲルを形成します。同時にスルファジアジン銀が抗菌効果を発揮することで、創傷治癒に適した環境をつくりだします。



ハイドロコロイド

背面のポリウレタンフィルムは外部からの汚染や水分の侵入を防ぎ、創傷を保護します。

べベルドエッジ
《バイオヘッシブ Ag》の周囲は縁が薄くなっており、ひっかかりによる剥がれが起きにくくなっています。

【警告】
次の場合は慎重に使用すること。
1) 明らかな臨床的創感染を有する患者。[感染を悪化させるおそれがある。臨床的創感染を有する患者であっても感染に対する薬剤治療や全身・局所管理をしながら創傷被覆材を併用することが有益と医師が判断する場合には、局所の観察を十分に行い、慎重に使用すること。]

【禁忌・禁止】
1. 使用方法
1) 再使用禁止。
2) 本品を局所感染治療の目的で使用しないこと。
2. 適用対象
次の場合は使用しないこと。
1) スルファジアジン銀又は、サルファ剤に対し過敏症の既往歴がある患者
2) ゼラチンに対して過敏症の既往歴がある患者

【使用目的、効能又は効果】
皮下脂肪組織までの創傷（Ⅲ度熱傷を除く。）に対する「創の保護」、「湿潤環境の維持」、「治癒の促進」、「疼痛の軽減」を目的とする。

【保険適用】
特定保険医療材料：皮膚欠損用創傷被覆材
適用：皮下組織に至る創傷用 / 標準型
適用期間：2週間を標準とし、特に必要と認められる場合については3週間を限度とする。

【使用上の注意】
重要な基本的注意
1) サルファ剤投与による不具合・有害事象の発生が疑われる患者には慎重に使用してください。
2) 本品の貼付により感作、アレルギーその他皮膚障害と思われる症状が現れた時は使用を中止し、適切な治療を行ってください。
3) 本品の使用中に、創に本品が原因と推察される臨床的感染が起きた場合には、使用を中止し、適切な治療を行ってください。又、患者の全身状態の悪化、全身管理の不足等によっても、創に感染症状が現れることがあります。感染の兆候に十分注意し、臨床的感染が認められた場合には、原則として使用を中止し、適切な治療を行ってください。
4) 創周辺部に、粘着剤による発赤、滲出液の貯留による浸軟を起す場合があります。又、皮膚剥離を起す場合もあるので、本品の使用時には十分な観察を行い、本品の関与が否定できない異常が見られた場合には直ちに使用を中止し、適切な治療を行ってください。
5) 滲出液の漏れや周囲の剥がれが起きた（又は起きそうな）時、もしくは1枚の貼付期間が7日間以上経過した時には、速やかに交換してください。
6) 壊死組織が多量に存在する創傷ではデブリードマンを行ってから使用してください。
7) 使用中は観察を十分に行ってください。又、原則として30日を超える連続使用は行わないでください。
8) 妊婦・授乳婦、7歳未満の小児への適用は安全性・有効性が確立されていないので慎重に使用してください。
9) 創から出血が見られる場合には、必ず止血処置を行ってください。
10) 筋肉や腱・骨に達している創傷には使用しないでください。
【貯蔵・保管方法】
高温、多湿、直射日光を避け室温に保管してください。
※ご使用の際は、必ず添付文書をお読みください。



バイオヘッシブ® Ag Biohesive Ag

種類	商品コード No.	規格	1函入数	メーカー希望小売価格 (本体価格)
1号	18941	60mm×60mm	10枚	¥4,536 (¥4,320)
3号	18942	100mm×100mm	10枚	¥12,600 (¥12,000)
5号	18943	150mm×150mm	5枚	¥14,175 (¥13,500)
6号	18944	200mm×200mm	5枚	¥25,200 (¥24,000)
トライアングル 1号	18951	100mm(底辺)×130mm(高さ)	5枚	¥4,095 (¥3,900)
トライアングル 2号	18952	150mm(底辺)×150mm(高さ)	5枚	¥7,088 (¥6,750)

Y線滅菌済 STERILE ▶ 保険適用 高度管理医療機器 / 医療機器承認番号：22300BZX00001000



アルケア株式会社
東京都墨田区錦糸1-2-1 アルカセントラル19階 〒130-0013
TEL.03-5611-7800(代表) FAX.03-5611-7825
www.alcare.co.jp

●本カタログの内容は2012年8月現在のものです。
●商品の仕様、デザインおよび価格は、改良や経済状況の変動などにより予告なく変更することがあります。
●本カタログに掲載の写真は、実際の色とは多少異なる場合がありますので、ご了承ください。

- 東京営業所 TEL.03-5638-8161
- 首都圏東営業所 TEL.048-834-5614
- 首都圏西営業所 TEL.045-472-7511
- 札幌営業所 TEL.011-261-1721
- 仙台営業所 TEL.022-715-2733
- International Sales Division TEL.+81-3-5611-7819
- アルケア医学工学研究所
- 千葉工場
- オストメイトサービスセンター
- 名古屋営業所 TEL.052-222-3860
- 大阪営業所 TEL.06-6337-2985
- 広島営業所 TEL.082-831-8777
- 福岡営業所 TEL.092-441-8372



ハイドロコロイドは抗菌性で 新たなステージに

創傷において菌の存在は、創傷治癒を遅延させるリスクがありました。

《バイオヘッشبAg》は、

- 滲出液を的確に吸収・保持し湿潤環境を提供
- スルファジアジン銀が創傷面の衛生環境を向上
- 固定しやすい粘着性と部位に合わせた豊富なサイズ展開

これらの特徴により、創傷治癒を促進します。

《バイオヘッشبAg》が、創傷管理を新しいステージに導きます。

代表的な適応創傷



熱傷
熱湯によるSDB/DDB混在のII度熱傷創^{※1}



外傷
前腕部 外傷による皮膚欠損創^{※1}

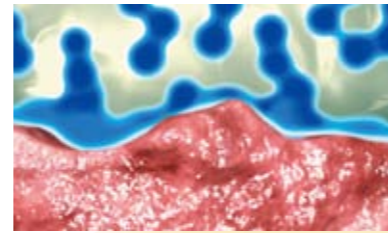


褥瘡
仙骨部褥瘡（皮下組織）^{※2}

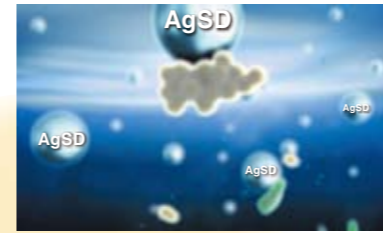
※1 スルファジアジン銀含有ハイドロコロイド型創傷被覆材の開発 - 多施設臨床試験評価 -、ライフサイエンス出版 2000;28(7):621-633
※2 皮膚潰瘍に対するBKD-1の臨床試験成績、臨床医薬 2000;16(7):981-997

スルファジアジン銀が創傷面の衛生環境を向上

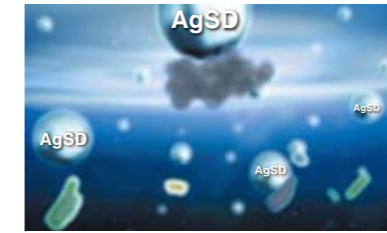
バイオヘッشبAgの抗菌メカニズム



1 《バイオヘッشبAg》が創傷面の滲出液を吸収し、ゲル化します。



2 スルファジアジン銀がゲル内および創傷面の滲出液内に存在する菌と接触します。

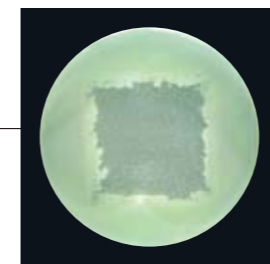


3 スルファジアジン銀に接触した菌は時間とともに死滅します。

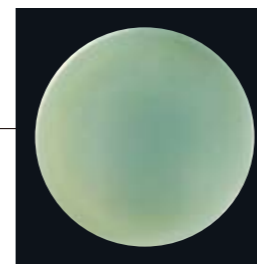
感染起因菌の増殖リスクを低減

《バイオヘッشبAg》は感染起因菌(黄色ブドウ球菌、緑膿菌、大腸菌等)に対し抗菌効果が確認されています。

※抗菌試験の条件
緑膿菌を10⁴CFU/cm²になるように普通寒天培地上に播種し、45mm×45mmの《バイオヘッشبAg》を配した。(写真左)コントロールは菌を播種した普通寒天培地とした。(写真右)24時間培養し、《バイオヘッشبAg》を取り除き、更に24時間培養した。



《バイオヘッشبAg》を置いた部分では、除去後24時間経過しても緑膿菌の増殖が見られません。



《バイオヘッشبAg》を置かなかった場合、全体に緑膿菌の増殖が見られます。

固定しやすい粘着性と部位に合わせた豊富なサイズ展開

どんな部位にも使いやすい

《バイオヘッشبAg》は、ハイドロコロイドの粘着性と豊富な形状により、様々な部位に的確に使用することができます。




仙骨部にもフィットする形状と剥がれにくい独自のペールドエッジにより、看護の省力化を実現します。



ハサミで切れ込みを入れることで、踵など複雑な形状にも簡単に貼付できます。

豊富なサイズ展開

《バイオヘッشبAg》は6種類のサイズで、様々なシーンに合わせて選択できます。



使用手順



1 創および創周囲の健常皮膚を生理食塩水等で洗浄してください。



2 創周囲の健常皮膚の水分を拭きとり、十分乾燥させてください。



3 粘着面に触れないように注意し、剥離紙を剥がします。



4 創が中央に来るように、創によく密着させて貼付してください。



交換 周囲皮膚を軽く押さえながら、四隅からゆっくりと注意深く剥がしてください。