

●本品は、ポリエステル、綿、ナイロン、アクリル、ポリウレタンを使用しています。これらの素材に過敏症のある方は使用しないでください。また使用中に発赤や発疹、かゆみなどの症状が現れた場合には使用を中止し、医師の適切な処置を受けてください。

●使用中や使用後に、痛みやしびれなどの違和感、皮膚や足指の爪の変色などの異常が生じた場合は直ちに使用を中止し、医師にご相談ください(血行障害や神経障害を引き起こしているおそれがあるため)。

●医師からの指示がない限り、就寝中は着用しないでください。

●圧迫圧のあるストッキングとの重ね履きは、医師の指示がある場合に限り、指示通りに行ってください。

●適切な圧迫圧を得るため必ず足の周径を計測し、「サイズ表」を参照のうえ、正しいサイズをお選びください。サイズ適応外の場合には使用しないでください。

●圧迫圧や種類(形状)は、目的や症状により異なりますので、医師の指示に従ってください。

●次のような状態での着用は、過剰な圧迫による血行障害や神経障害につながり大変危険です。着用し直してください。

- 1 口ゴム(上端部)を折り返しての着用や、ずり落ちて丸まった状態での着用
- 2 シワやたるみ、ずり落ちがある状態での着用
- 3 かかとの位置をずらしての着用

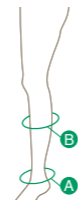
●伝線やほつれが見られた場合は使用しないでください。

●本品をはさみで切ったり、加工・改造したりするのはお止めください。ほつれの原因となり、また正しい圧迫圧が得られなくなります。

●使用期限(外箱裏面に記載)を過ぎた商品は使用しないでください。

## サイズ表

| 測定部位 | 適応範囲(単位:cm) |         |
|------|-------------|---------|
|      | A           | B       |
| サイズ  | 足首周囲        | ふくらはぎ周囲 |
| LL   | 23~27       | 40~46   |
| L    | 21~25       | 36~42   |
| M    | 19~23       | 32~38   |
| S    | 17~21       | 28~34   |



※2つのサイズに該当する場合は、足首周囲が適応範囲の中央値に近いサイズをお選びください。  
※必ず計測し、正しいサイズをお選びください。

本品以外にも、下記のようなラインアップを取り揃えております。

### ■アンシルク®シリーズ

|            |                 | アンシルク・1                      | アンシルク・2           | アンシルク・2<br>[ブライト]                    | アンシルク・3           |
|------------|-----------------|------------------------------|-------------------|--------------------------------------|-------------------|
| 圧迫圧(足首)    |                 | 19hPa<br>(14mmHg)            | 27hPa<br>(20mmHg) |                                      | 40hPa<br>(30mmHg) |
| 種類<br>(形状) | ハイソックス          | —                            | ライトフランク<br>ブラック   | ホワイト<br>クリアベージュ<br>ナチュラルベージュ<br>ブラック | ライトフランク<br>ブラック   |
|            | ストッキング<br>(両足)  | —                            | ライトフランク<br>ブラック   | —                                    | ライトフランク<br>ブラック   |
|            | ストッキング<br>(片足)  | —                            | ライトフランク           | —                                    | —                 |
|            | パンティー<br>ストッキング | クリアベージュ<br>ナチュラルベージュ<br>ブラック | ライトフランク<br>ブラック   | ホワイト<br>クリアベージュ<br>ナチュラルベージュ<br>ブラック | —                 |
|            | マタニティー          | クリアベージュ                      | ライトフランク           | —                                    | —                 |
| トウ形状       | クローズトウ<br>      | クローズトウ<br>                   | クローズトウ<br>        | オープントウ<br>                           |                   |
| サイズ展開      | LL~SS           | LL~SS                        | L~S               | LL~SS                                |                   |

※圧迫圧や種類(形状)は、目的や症状により使い分けが必要です。医師にご相談のうえ、快適にお使いいただけるものをお選びください。

**ALCARE**

アルケア株式会社

東京都墨田区錦糸1-2-1 アルカセントラル19階 〒130-0013  
TEL.03-5611-7800(代表) FAX.03-5611-7825  
www.alcare.co.jp

1609-1

for Best Care **ALCARE**

# アンシルク®・2 ソックス

## Ansilk-2 Socks

弾性ストッキング  
Elastic Stockings

## 取扱説明書

- ご使用前に、この取扱説明書をよくお読みのうえ、商品の特性を十分に理解してからご使用ください。
- 常に、この取扱説明書をお手元に置き、必要に応じてお読みください。

一般医療機器  
弾性ストッキング  
医療機器届出番号: 13B1X00207000069

お客様相談室 ☎ 0120-770-175  
(土・日・祝日を除く 午前9:00~午後5:30)  
www.alcare.co.jp

## はじめに

《アンシルク・2 ソックス》は、脚の静脈血流量を維持・促進する医療用弾性ストッキングです。足首からふくらはぎに向けて段階的に圧迫圧を減少させるC&G(Compression & Gradation)設計により、下肢の静脈血やリンパ液のうっ滞を軽減・予防します。また、日本人体型に合わせサイズ設計しているため、脚にしっかりフィットし、適切な圧迫圧を快適にご提供します。安全にお使いいただくため、用途以外の使用はせず、この取扱説明書に従いご使用ください。商品について不明な点は当社お客様相談室までご連絡ください。

## 使用上のご注意

**警告** 人身事故につながるおそれのある注意事項

本品は医療機器です。自宅でご使用の際も、必ず医師の指示・指導のもとにご使用ください。

- 重度の動脈血行障害やうっ血性心不全、皮膚に化膿性疾患のある方は、症状を悪化させるおそれがありますので、絶対に使用しないでください。
- 装着部位に痛みや傷、炎症がある方は使用をお控えください。
- 次の方は、ご使用前に必ず医師にご相談ください(症状の悪化や合併症を起こすおそれがあるため)。
  - 高血圧や動脈硬化症など、心臓・肺・血管の疾患で治療を受けている方
  - 糖尿病で治療を受けている方
  - 装着部位に神経障害や知覚障害のある方
  - 脚に極度の変形や重度の浮腫がある方

## 使用方法 ※着用前に必ず、伝線やほつれ等がないことを確認してください。

## 物損事故につながるおそれのある注意事項

- 伸びた爪や荒れた指先、指輪などに繊維が引っかかり伝線する場合がありますので、お取り扱いには十分ご注意ください。必要に応じて手袋をご使用ください。
- 爪を立てて強く引っ張ると、伝線したり生地が傷がついたりすることがあります。手指の腹で生地をつかみ引き上げてください。
- 繊維の劣化を避けるため、軟膏などの油脂類が本品に付着しないようご注意ください。

## 保管および取扱上のご注意

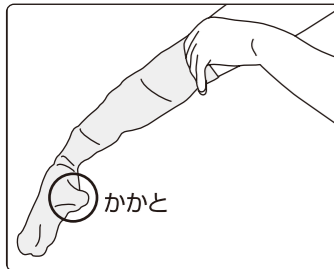
- 直射日光および高温多湿を避け、室温保管してください。
- 本品は伸縮性に富んでいるため、商品により長さ(置寸法)に若干の差が生じることがありますが、圧迫などの機能には影響ありませんので安心ください。
- 本品は水・汗・摩擦によって、多少の色落ちや色移りがおこることがあります。濡れた状態で他のものと重ね合わせたまま放置しないようご注意ください。

### 洗濯方法

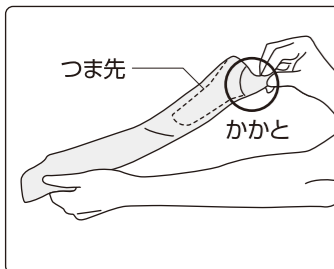
- ぬるま湯で中性洗剤を使用し、手洗いしてください。
- 洗濯後は乾いたタオルで挟み、軽くたたいて水気を切った後、直射日光を避け陰干ししてください。
- 繊維の劣化の原因となりますので、熱湯や塩素系漂白剤、消毒剤、アイロン、乾燥機の使用およびドライクリーニングは避けてください。



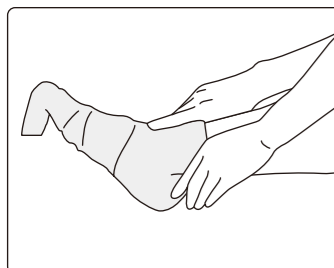
## 【履き方】



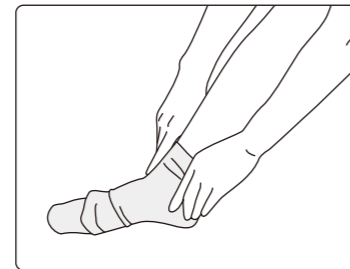
①本品の中に手を入れ、内側からかかとの部分をつまみます。



②かかをとつまんだまま、本品から手を引き抜き、かかとの部分まで裏返します(かかとの先から足の指が中に隠れた状態になります)。



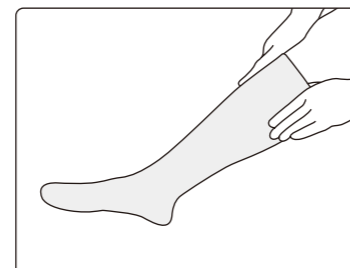
③本品を広げ、まずつま先からかかとまでを履き込みます。



④裏返しになった部分を表向きに反転させます。



⑤親指を本品と足の間に、半円を描くように動かしながら、少しずつ均一に引き上げていきます。



⑥上まで引き上げたら、かかとの位置が合っているか、シワやたるみがないか、ねじれていないかなどを確認してください。

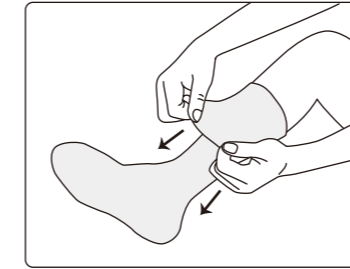
### ●引き上げ方のご注意

部分的に強く引っ張ると伝線の原因になり、また正しい圧迫圧が得られません。足首から少しずつ、確実に正しい位置まで引き上げてください。



○本品は膝下丈です。高伸縮性ですので、引き上げすぎに注意してください。

## 【脱ぎ方】



①本品を上端から足首まで裏返ししながら引き下げます。



②足首と本品の間に親指を引っかけてかかとの部分を引き抜き、裏返しのまま本品を引き抜きます。