


ANSILK®-VIVANURSE
アンシルク®・ビバナス

 C・G ストッキング
 C・G STOCKINGS

取扱説明書

- ご使用前に、この取扱説明書をよくお読みのうえ、商品の特性を十分に理解してからご使用ください。
- 常に、この取扱説明書はお手元に置き、必要に応じてお読みください。

はじめに

《アンシルク・ビバナス》は、日本人体型データに基づいて設計された「C・Gストッキング」です。

足首から大腿部に向けて段階的に圧迫圧を減少させる

C・G(Compression & Gradation)設計により、快適なフィット感で脚をサポートします。

安全にお使いいただくため用途以外の使用はせず、

この取扱説明書をよくお読みのうえ正しくお使いください。

商品についてご不明な点は下記までご連絡ください。

●アルケア株式会社 お客様相談室
 フリーダイヤル0120-770175

使用上のご注意



人身事故につながる恐れのある注意事項

- 次の方は、ご使用にならないでください。
 - 高血圧、心臓病など血行に障害のある方
 - 足に何らかの障害をお持ちの方(神経障害・糖尿病など)
 - 現在、ケガや病気などでむくみを感じる方
 - 装着部位に傷や炎症がある方
- 本品はナイロンとポリウレタンを使用しています。これらの素材に過敏症のある方はご使用にならないでください。
- 使用中、使用後に違和感、痛みやしびれが出たり、皮膚などに異常があった場合は使用を中止し医師にご相談ください。
- 装着により気分が悪くなった場合は使用を中止し医師にご相談ください。
- 適切な圧迫力を得るために、正しいサイズをお選びください。
- 過剰な圧迫による血行障害や神経障害を防ぎ、安全にご使用いただくために、以下のような状態での着用はおやめください。
 - ①ストッキングの上端を折り返しての着用
 - ②シワ・たるみ・すり落ちのある状態での着用
 - ③かかとの位置をずらしての着用
- ハイソックスタイプは大変伸縮性が高いので引き上げ(引っ張り)過ぎに注意し、必ずひざ下丈で着用してください。すり落ちによるひざ周囲の生地たるみやシワが、かぶれや血行障害の原因となることがあります。
- 伝線、ホツレが見られた場合は、使用を中止してください。
- 本体は、ハサミなどで加工、改造は行わないでください。
- 就寝中には使用しないでください。
- 使用期限(パッケージに記載)を過ぎての使用は行わないでください。
- 圧迫圧のあるストッキングとの重ね履きはしないでください。

物損事故につながる恐れのある注意事項

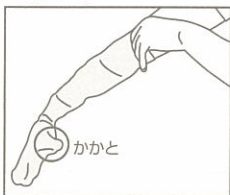
- 爪や指先の荒れ、指輪等で伝線する場合がありますので、お取り扱いには十分ご注意ください。必要に応じて手袋をご利用ください。
- 繊維の劣化を避けるため、軟膏などの油脂類がストッキングに付着しないようご注意ください。

ANSILK®-VIVANURSE

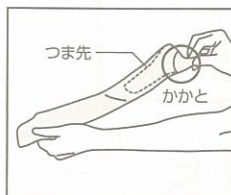
使用方法 ※着用前に必ず、伝線や破れ、ホツレ等がないことを確認してください。

※イラストはハイソックスタイプの場合です。

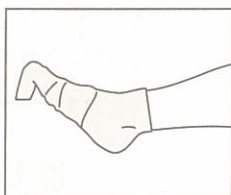
履き方



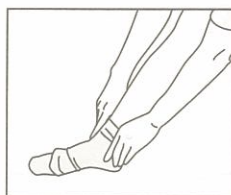
1 ストッキングの中に手を入れ、かかとの部分を内側からつまみます。



2 かかとをつまんだまま手を引き抜き、かかとの部分を中心に裏返しにします。



3 つま先をストッキングの中に入れ、かかとの位置をしっかり合わせるようにストッキングを引き上げます。



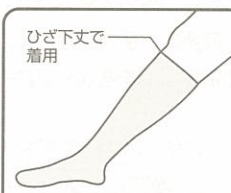
4 裏返したストッキングを表向きになるように反転させます。



5 親指をストッキングと足の間にし入れ、半円を描くように動かしながら少しずつ均一に引き上げていきます。



6 全部上まで引き上げたら、かかとの位置のズレ、シワやたるみ、ねじれ等がないことを確認してください。



ハイソックスタイプは伸縮性が高いので引き上げ過ぎに注意し、必ずひざ下で着用してください。



パンティーストッキングタイプは、股下に隙間をつくらぬよう確実に引き上げてください。※強く引っ張り上げての装着はしないでください。

脱ぎ方



1 ストッキングを上端から足首まで裏返ししながら引き下げます。



2 足首とストッキングの間に親指を引っかけてかかとの部分を抜き、裏返しのまま最後までストッキングを引き抜きます。

保管および取扱上のご注意

- 直射日光および高温多湿を避けて、室温保管してください。
- 本品は伸縮性に富んでいるため、商品により長さ(寸寸法)に若干の差がありますが、圧迫力には影響ありません。
- 本品は黄変することがありますが、商品の機能には問題ありません。

洗濯方法

- むるま湯で中性洗剤を使用し、手洗いしてください。洗濯機で洗う場合は洗濯ネットを使用してください。
- 洗濯後は乾いたタオルで挟み、軽くたたいて水気を切った後、直射日光を避けて陰干ししてください。
- 繊維の劣化の原因となりますので、熱湯や塩素系漂白剤、消毒剤、アイロン、乾燥機の使用およびドライクリーニングは避けてください。

アルケア株式会社

〒130-0013 東京都墨田区錦糸1-2-1 アルカセントラル19階
TEL.03-5611-7800(代表) FAX.03-5611-7825 <http://www.alcare.co.jp>

東京営業所 TEL.03-5638-8161
首都圏東営業所 TEL.048-834-5614
首都圏西営業所 TEL.045-472-7511

札幌営業所 TEL.011-261-1721
仙台営業所 TEL.022-715-2733
名古屋営業所 TEL.052-222-3860

北陸営業所 TEL.076-243-5602
大阪営業所 TEL.06-6337-2985

広島営業所 TEL.082-831-8777
福岡営業所 TEL.092-441-8372

INTERNATIONAL SALES DIVISION TEL.81-3-5611-7819

■ アルケア医工学研究所 ■ 千葉工場 ■ オストメイトサービスセンター