

はじめに……

《OAライト・プロ》は、
薄手で軽量感に優れた膝サポーター(前開きタイプ)です。

安全にお使いいただくため、

上記用途以外の使用はせずこの取扱説明書に従いで使用ください。

商品についてご不明な点は下記までご連絡ください。

アルケア株式会社／お客様相談室
フリーダイヤル 0120-770175
(土・日・祝日を除く 午前9:00～午後5:30)

使用上のご注意

*[使用上のご注意]では、その危険度に応じて次の区分をしております。

⚠ 警告……人身事故につながるおそれのある注意事項
注 意……物損事故につながるおそれのある注意事項

⚠ 警 告

- 本品の使用に際しては、本取扱説明書の使用手順および医療従事者の指示に従い、正しい位置に装着してください。
- サイズ表記に従い適切なサイズを選択し、装着してください。
- 本品の使用者は1名とし、別の方への再使用はおやめください。
- 本品の使用により、しびれ、痛みなどの異常が発生した場合は、速やかに使用を中止し、医療従事者に相談のうえ指示に従ってください。
- 使用中にズレやゆるみが生じた場合は、正しく装着し直してください。
- 装着部に傷、腫れ、湿疹などがある場合には使用しないでください。
- 夜間就寝時の使用は、医師に相談のうえ指示に従って装着してください。
- 本品は改造しないでください。

注 意

- 使用前にサイズをご確認ください。
※本品は両脚兼用です。
※サイズの選定は大腿周囲(膝蓋骨中心の上10cmの周径)を基準とし、膝周囲(膝蓋骨中心の周径)は目安としてください。
※2つのサイズにまたがる場合は、小さいサイズをお選びください。

サイズ	大腿周囲	膝周囲
LL	46～50cm	35～40cm
L	42～46cm	34～39cm
M	38～42cm	32～37cm
S	35～38cm	31～35cm
SS	32～35cm	29～33cm

- 長期の使用により各部品が破損する場合があります。破損した場合は使用を中止してください。そのまま使用すると確実な機能が得られない可能性があります。
- 漂白剤、洗濯機、乾燥機の使用、アイロン、ドライクリーニングは行わないでください。
- 素材は、ポリエステル、ナイロン、ウレタンとなります。廃棄に際しては各自自治体に従ってください。

アルケア株式会社

〒130-0013 東京都墨田区錦糸1-2-1 アルカセントラル19階

ÄLCARE

取扱説明書

- ご使用前に、この取扱説明書をよくお読みのうえ、商品の特性を十分に理解してからご使用ください。
- 常に、この取扱説明書はお手元に置き、必要に応じてお読みください。

OA LIGHT-PRO

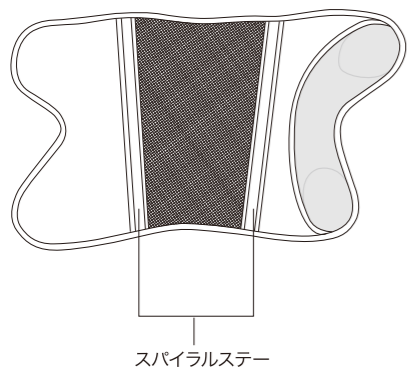
OAライト・プロ

両脚兼用

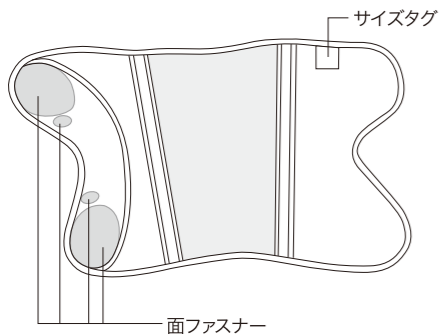
 膝サポーター
KNEE SUPPORTER

各部の名称

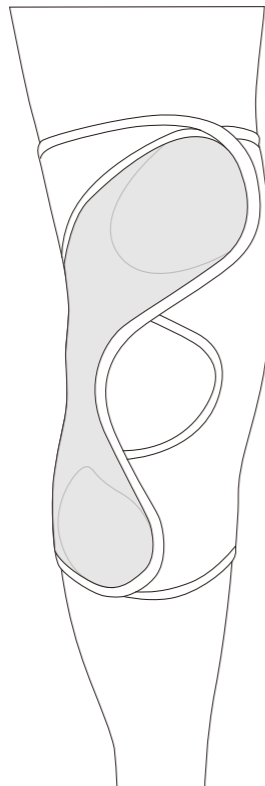
表面



肌側



右脚に装着した場合



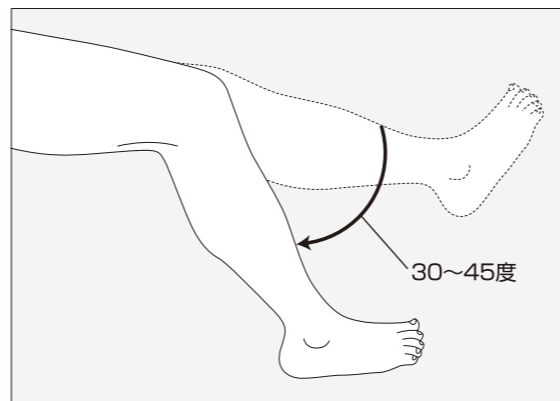
商品仕様およびデザインは、品質改良にともない変更する場合がございます。それにより、イラストと実際の商品とで若干の違いが生じる場合がございますことをご了承ください。

装着方法

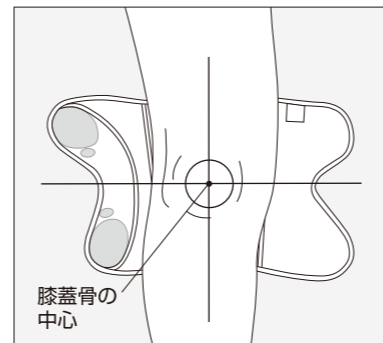
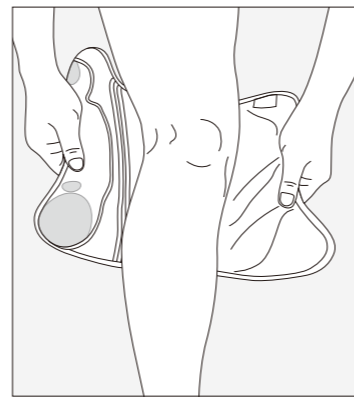
必ず医療従事者の指導のもとご使用ください。

イラストは、右脚に装着する場合の手順です。

1 椅子等に浅く腰掛けて、イラストのように膝を伸ばしきった状態から下へ30~45度降ろしてください。



2 本品を足の裏側から膝周囲に巻きつけてください。

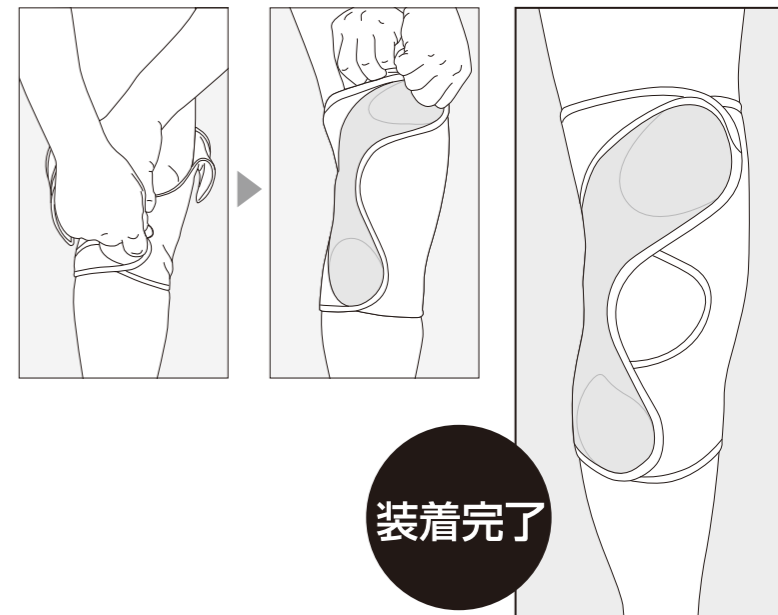


本品の中央が、膝蓋骨(膝のお皿)の中心に合うように調整してください。

3 最初に下の面ファスナーを貼りつけ、次に上の面ファスナーを貼りつけてください。

※肌に面ファスナーが当たらないように貼りつけてください。

※ストッキング等に面ファスナーが当たると、生地を傷めてしまう可能性がありますのでご注意ください。



保管方法について

- 車の中など高温になる場所に置かないでください。

保守点検について

- 洗濯の際は中性洗剤を使用し、30℃以下の水で手洗いしてください。
- 洗濯後は陰干しし、十分に乾燥させてからご使用ください。