

はじめに……

《OAシームレス・プロ》は、
膝関節全体、膝蓋骨周囲、疼痛部を
編み構造の違いから3段階の異なる強度で圧迫し、
膝関節への負担を軽減する
新しいタイプのシームレスサポーターです。
安全にお使いいただくため、
上記用途以外の使用はせずこの取扱説明書に従いご使用ください。
商品についてご不明な点は下記までご連絡ください。

アルケア株式会社／お客様相談室
フリーダイヤル 0120-770175
(土・日・祝日を除く 午前9:00～午後5:30)

使用上のご注意

*[使用上のご注意]では、その危険度に応じて次の区分をしております。

⚠ 警告……人身事故につながるおそれのある注意事項
注 意……物損事故につながるおそれのある注意事項

⚠ 警 告

- 本品の使用に際しては、本取扱説明書の使用手順および医療従事者の指示に従い、正しい位置に装着してください。
- サイズ表記に従い適切なサイズを選択し、装着してください。
- 本品の使用は1名とし、別の方への再使用はおやめください。
- 本品の使用により、しびれ、痛みなどの異常が発生した場合は、速やかに使用を中止し、医療従事者に相談のうえ指示に従ってください。
- 使用中にズレやゆるみが生じた場合は、正しく装着し直してください。
- 装着部に傷、腫れ、湿疹などがある場合には使用しないでください。
- 夜間就寝時の使用は、医師に相談のうえ指示に従って装着してください。
- 本品は改造しないでください。

注 意

- 使用前にサイズをご確認ください。
※本品は両脚兼用です。

サイズ	膝周囲
M～L	32.0～37.5cm
SS～S	31.0～35.0cm

- 長期の使用により各部品が破損する場合があります。破損した場合は使用を中止してください。そのまま使用すると確実な機能が得られない可能性があります。
- 漂白剤、洗濯機、乾燥機の使用、アイロン、ドライクリーニングは行わないでください。
- 素材は、ポリエステル、ナイロン、ウレタン、合成ゴムとなります。廃棄に際しては各自自治体に従ってください。

アルケア株式会社

〒130-0013 東京都墨田区錦糸1-2-1 アルカセントラル19階

ÄLCARE

取扱説明書

- ご使用前に、この取扱説明書をよくお読みのうえ、商品の特性を十分に理解してからご使用ください。
- 常に、この取扱説明書はお手元に置き、必要に応じてお読みください。

OA SEAMLESS-PRO

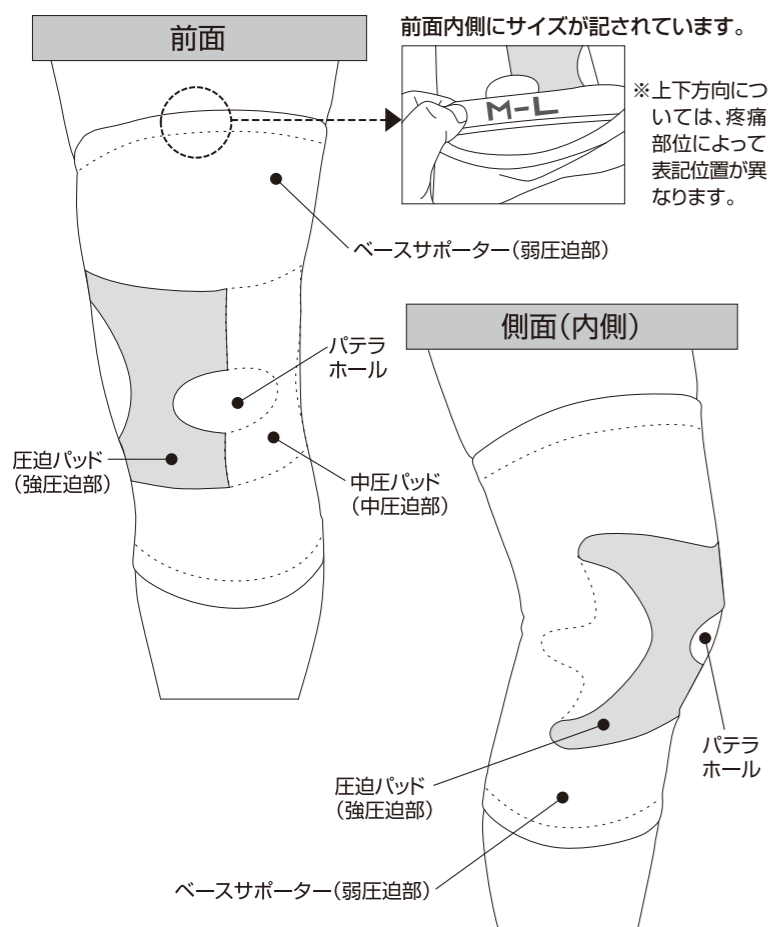
OAシームレス・プロ

両脚兼用



膝サポーター
KNEE SUPPORTER

各部の名称



イラストは、左脚・膝内側に違和感がある場合の装着状態です。

※左脚・膝外側、右脚・膝内側に違和感がある場合は、上下逆に装着してください。
本品の大腿部と下腿部の周径は同じ寸法です。

商品仕様およびデザインは、品質改良にともない変更する場合がございます。それにより、イラストと実際の商品とで若干の違いが生じる場合がございますことをご了承ください。

装着方法

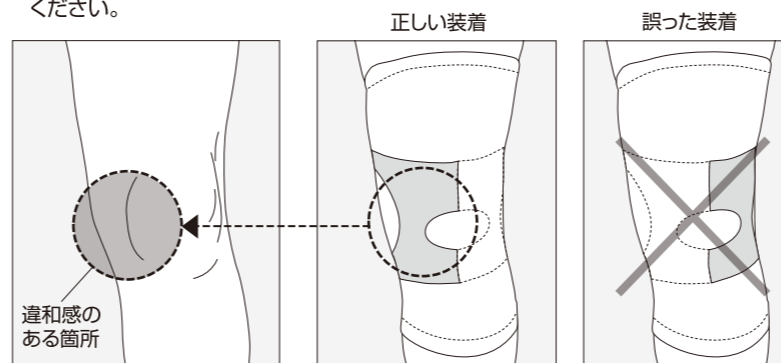
必ず医療従事者の指導のもとご使用ください。

本品は、疼痛部位に圧迫パッドを合わせるだけの簡単な装着で、膝関節への負担を軽減します。

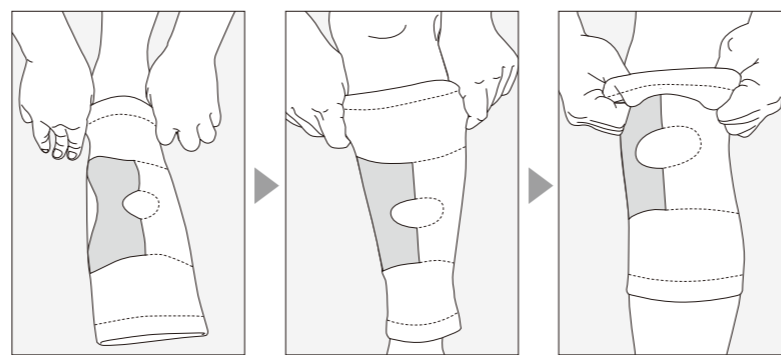
イラストは、左脚・膝内側に違和感がある場合の装着状態です。

1 膝周囲の違和感のある箇所に、圧迫パッド(色の濃い部分)が当たるよう、装着前に本品の向きを調節してください。

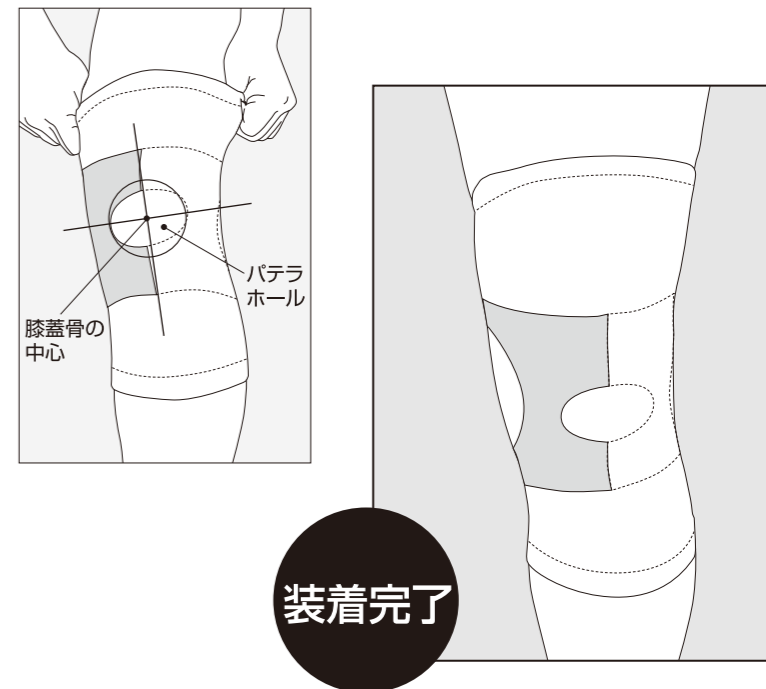
※違和感のある箇所が複数の場合、最も気になる部分に圧迫パッドが当たるようにしてください。



2 本品を足先から通して、引き上げてください。



3 膝まで引き上げたら、パテラホールが膝蓋骨(膝のお皿)の中心に合うように装着位置を調整してください。



保管方法について

- 車の中など高温になる場所に置かないでください。

保守点検について

- 洗濯の際は中性洗剤を使用し、30℃以下の水で手洗いしてください。
- 洗濯後は陰干しし、十分に乾燥させてからご使用ください。