

取扱説明書

●この取扱説明書を熟読の上、商品の特性を十分に理解してからご使用ください。

はじめに

“クイックフィックス・マウスピース”は、内視鏡（上部消化管、気管支等の検査）の操作時に用いるマウスピースの固定を補助するプレカットのテープです。手袋を着用したままでの操作や、貼付中の唾液の貯留を考慮した形状になっています。アクリル系エマルジョン粘着剤を採用し、粘着性は同粘着剤を使用している弊社伸縮性サージカルテープ“シルキーボア”と同等程度です。安全にお使いいただくために、上記用途以外には使用せず、この取扱説明書に従いご使用ください。

商品についてご不明な点は下記宛までご連絡ください。

アルケア株式会社 お客様相談室

フリーダイヤル 0120-770175

使用上のご注意



警告

人身事故につながるおそれのある注意事項

本品が剥がれると自傷・他害の危険があります。必要に応じ粘着テープ等で本品の補強を行ってください。また使用の際には次の点にご注意ください。

一般的な注意

- 本品の使用により、発疹・発赤・かゆみ等が生じた場合には使用を中止し、適切な処置を行ってください。
- 皮膚障害の原因となりますので、本品を引っ張って貼付しないでください。
- 汗・皮脂分・汚れ等により粘着力が低下するおそれがありますので、貼付部を清潔に保ってください。
- 安全にお使いいただくため、本品貼付面をしっかりと使用開始時及び使用中に、浮きや剥がれ、シワ等がないことを確認してください。また、それらが発見された場合には、ただちに新しい本品と貼りかえてください。

本品適応上の注意

- 本品は、内視鏡用（上部消化管、気管支等の検査）マウスピース専用固定補助テープです。それ以外の用途には使用しないでください。
- マウスピースの種類・形状によっては、十分な粘着面が確保できないことがあります。
- 嘔吐反射等により緊急に気道を確保する必要がある場合には、タブ部分から本品を剥がしてください。
- 本品は、貼付時間や使用中の唾液付着状況等により、徐々に粘着力が低下します。固定補助に十分な粘着力であるか、使用中に適宜ご確認ください。
- 自ら本品を剥がすおそれのある方、あるいはマウスピースを適切に装着維持できない方へは、十分な観察下にてご使用ください。
- ヒゲなど貼付部の状態により十分皮膚に密着しない場合があります。

注意

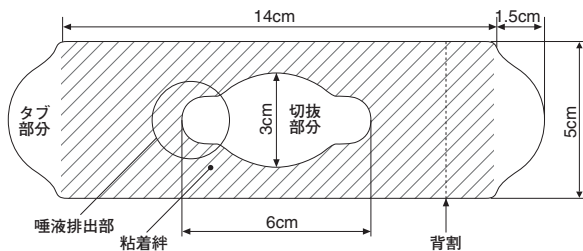
物損事故につながるおそれのある注意事項

- 本品を滅菌すると品質が低下しますので滅菌しないでください。
- 剥がれの原因になりますので、本品を加工してのご使用は避けてください。
- マウスピースの材質や使用状況により糊残りする場合があります。

種類と規格

商品コード NO.	JANコード	製品寸法	入数
17221	4900070172217	5.0cm×17.0cm	100枚

各部の名称と構造



使用手順

- 1) 剥離紙を剥がし、マウスピースの中心と本品の切抜部分の中心を合わせ貼付します(図1)。
- 2) 貼付後、口の周りをなぞり(図2)、全体を軽くなじませ(図3)貼り付きを高めます。
- 3) 使用後は、タブ部分をつかみ、皮膚からゆっくりと剥がします。

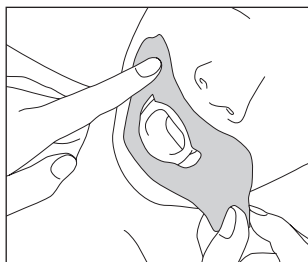


図1

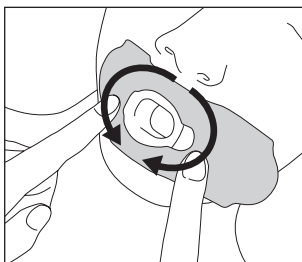


図2

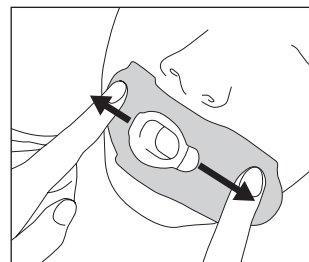


図3

廃棄方法

- 使用方法、材質によって、各自治体の廃棄方法に従い適切な廃棄を行ってください。

構成部分	材質
粘着絆	ポリエチレン、ポリエステル、アクリル
剥離紙	紙

保管方法

- 水濡れに注意し、直射日光及び高温多湿を避けて、室温保管してください。

アルケア株式会社

〒130-0013 東京都墨田区錦糸1-2-1 アルカセントラル19階
TEL.03-5611-7800(代表) FAX.03-5611-7825 <http://www.alcare.co.jp>

東京営業所 TEL.03-5638-8161
首都圏東営業所 TEL.048-834-5614
首都圏西営業所 TEL.045-472-7511

札幌営業所 TEL.011-261-1721
仙台営業所 TEL.022-715-2733
名古屋営業所 TEL.052-222-3860

北陸営業所 TEL.076-243-5602
大阪営業所 TEL.06-6337-2985

広島営業所 TEL.082-831-8777
福岡営業所 TEL.092-441-8372

INTERNATIONAL SALES DIVISION TEL.81-3-5611-7819

■アルケア医工学研究所 ■千葉工場 ■オストメイトサービスセンター