

“サクロシリーズ”は、腰部固定帯として開発されています。ご使用にあたっては、必ず医師にご相談のうえ正しくお使いください。また、安全にお使いいただくため用途以外の使用はせず、この取扱説明書に従いご使用ください。この取扱説明書はお手元に置き、必要に応じてお読みください。なお、商品についてご不明な点はお客様相談室までご連絡ください。

取扱上のご注意

＜ご使用前に＞

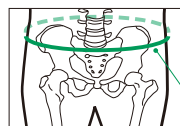
●本品の適用範囲は、下記の表の通りとなっています。装着者本人のサイズをご確認のうえ、ご使用ください。

＜ご使用中に＞

- 何らかの原因により、本体および各商品が破損した場合は、直ちに使用を中止してください。
- ズレやゆるみ、過度の圧迫などが無いよう装着してください。使用中、ズレやゆるみ、過度の圧迫などが発生したら直ちに正しく装着し直してください。ズレやゆるみ、過度の圧迫などがあると確実な保持性が得られず、症状を悪化させる危険性がありますので十分ご注意ください。

適応範囲（単位:cm）

サイズ	商品コードNo.	腰回	ウエスト回	1袋入数
3L	18131	105 ~ 120	95 ~ 115	1コ
LL	18132	95 ~ 110	85 ~ 105	1コ
L	18133	85 ~ 100	75 ~ 95	1コ
M	18134	75 ~ 90	65 ~ 80	1コ
S	18135	65 ~ 80	55 ~ 70	1コ



採寸の仕方

- 腰回（腸骨の周囲）を計測してください。
- サイズの選定は腰回を基準とし、ウエスト回は目安としてください。

※2つのサイズにまたがる場合は、大きいサイズをお選びください。

使用上のご注意

⚠ 警告 人身事故につながるおそれのある注意事項

●本品の使用に際しては、必ず上記使用手順および医師の指示に従ってください。●1名に使用した本品は再使用しないでください。●上記使用手順を参考に、必ず正しい位置に装着してください。●本品の使用により、しびれ、痛みなどの異常を感じたときは、速やかに使用を中止し、医師に相談のうえ指示に従ってください。●本品は化繊を使用しておりますので、本品のご使用によりかぶれなどの何らかの異常が生じた場合には、使用を中止してください。●使用中、本体からステアーが飛び出す場合があります。その際は直ちに使用を中止してください。●面ファスナーは表面が鋭利なため、柔らかい物などに傷を付けるおそれがあります。●本品をご使用の際は必ず下着などの上から装着してください。●長期間の使用や使用状況によっては破損する場合があります。破損した場合は速やかに使用を中止してください。●本体ベルトや補助ベルトで体を過度に圧迫しないようにしてください。強く締めすぎると血行障害やしびれ、ムレなどを生じる場合があります。（本品は多種の部品を縫製して作られており、長時間の使用や使用状況によっては、ムレや圧迫感、かゆみなどを感じる場合があります）。●装着部に傷、腫れ、湿疹などがある場合には使用しないでください。●夜間就寝時の使用は、医師の指示に従って装着してください。●本品は改造しないでください。

注意 物損事故につながるおそれのある注意事項

●面ファスナーやステアーを着衣に引っかけないようご注意ください。●硬質のステアーを使用しておりますので、洗濯機や乾燥機などを使用せず、手洗いしてください（洗濯機や乾燥機の使用によって本品が破損したり、洗濯機や乾燥機が故障する場合があります）。

組成・成分表示：●ナイロン・ポリウレタン・ポリエステル・ポリプロピレン・アルミ

廃棄方法：●上記組成・成分に関する各自治体の判別方法に従ってください。（プラスチックを分別する必要がある場合は本体ベルトをハサミなどで切り、背面のステアーを取り出してください）。

保管上のご注意：●水濡れに注意し、直射日光および高温多湿を避けて、室温保管してください。

洗濯時のご注意：●30℃以下の水で中性洗剤を使用し、手洗いしてください。●漂白剤、洗濯機、乾燥機の使用、アイロン、ドライクリーニングは避けてください。●洗濯後は陰干しし、十分乾燥させてください。

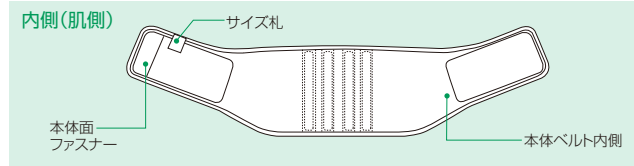
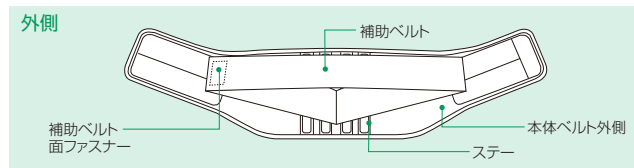
使用手順

＜ご使用前に＞

●腰部を支持するステアーは、腰のラインにフィットするようあらかじめ曲線形状となっています。本品にはアルミステアーを使用しており、曲げ加工が必要な場合は医師または義肢装具士が作業を行ってください。曲げる際、無理に力を加えると破損するおそれがありますのでご注意ください。

1. 本体ベルトから補助ベルト面ファスナーを外しておきます。サイズ札の付いている部分が内側（肌側）上方となるよう、本体ベルトを腰部にあてます。
2. 中央2本のステアーで背骨を挟み、また腰部を十分に覆えるよう位置を調整した後、本体ベルトを腹部側に回し、下腹部を持ち上げるように本体面ファスナーでとめます。
3. 同様に2本の補助ベルトを腹部側に回し、十分引っ張りながら下腹部を持ち上げるように補助ベルト面ファスナーでとめます。

※面ファスナーはそれぞれしっかりと押しとめてください。きちんととめていない場合は外れるおそれがあります。



ALCARE

アルケア株式会社

東京都墨田区錦糸1-2-1 アルカセントラル19階 〒130-0013

www.alcare.co.jp

📞 お客様相談室 ☎ 0120-770175

ALCARE Co., Ltd.

19F, Arcacentral Bldg., 1-2-1 Kinshi, Sumida-ku, Tokyo, 130-0013, Japan

MADE IN CHINA



袋:PP