

クリアヘッシブ・P

再使用禁止

【禁忌・禁止】

術創等の創の保護目的で使用する場合、一度開封したものを再使用しないこと。

【形状・構造及び原理等】

1. 種類

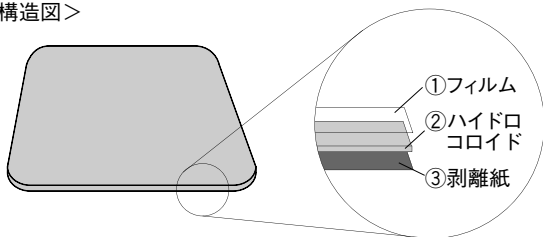
商品名(愛称)	種類	規格
ピタシート	ソフト	100mm×100mm
	ハード	100mm×100mm

※ピタシートはクリアヘッシブ・Pの商品名(愛称)です。

2. 形状・構造

本品は、①フィルム②ハイドロコロイドからなる粘着層③剥離紙の三層構造です。フィルムの硬さの違いにより、ソフト、ハードの二種類に分かれます。

<構造図>



3. 原理

本品の粘着層は吸水性があり、体液を吸収する。フィルムには防水性があり適応部位を被覆することで外部汚染から皮膚を保護する。またフィルムの適度な硬さにより貼付部位を固定する。


【使用目的又は効果】

術創等の創の被覆・保護、及び傷跡・やけど跡等の物理的刺激・外部汚染からの保護。

【使用方法等】

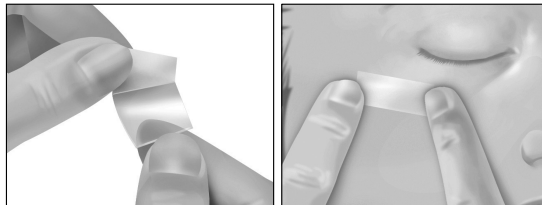
1. 貼付前

- 1) 使用する前に【使用上の注意】をよくお読みください。
- 2) 本品貼付部を水道水等でよく洗浄してください。また、必要に応じて消毒を行います。
- 3) 貼付部が十分に乾燥していることを確認します。
- 4) 本品の形状が創部の大きさに合わない場合は、必要に応じて創又は傷跡の大きさより少し大きめに切って使用します。



2. 貼付

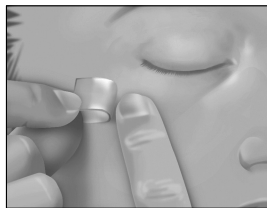
- 1) 本品の貼付面に手が触れないように注意しながら剥離紙を剥がし、創部に貼付します。



- 2) 必要に応じて粘着テープ等で本品を固定します。

3. 交換

- 1) 本品は、1週間に1～3回を目安に交換してください。また、貼付している本品が次のようになったら交換してください。
 - ①本品が吸水し、白く不透明な状態で創の観察が十分に行えなくなった場合
 - ②本品の辺縁が剥がれてきた場合
- 2) 皮膚を押さえながら本品をゆっくりと剥がします。



- 3) 本品が創部に固着している（剥がしにくい）ときは、蒸留水または生理食塩水等で固着している部分を湿らせ、柔らかくしてから剥がします。

4. 廃棄方法

各地自治体の区分にしたがって廃棄してください。

5. 使用方法に関する使用上の注意

本品は防水フィルムを使用しているため、外部からの水・汚染を防止する。しかし、本品の粘着層は吸水性が高く、シャワー・又は入浴をした場合には粘着層辺縁から水分を吸収し、剥がれるおそれがある。シャワー・又は入浴をする場合には、なるべく本品に水分がかからないようにし、必要であれば防水テープ・又はサージカルフィルム等で本品を固定すること。

【使用上の注意】

1. 重要な基本的注意

- 1) 本品は、必ず医師の指示・指導のもと使用すること。
- 2) 本品使用中に発赤、びらん、そう痒等の皮膚障害と思われる症状が現れた場合は、本品の使用を中止し、適切な処置を行うこと。
- 3) 創面に臨床的感染、又はそのおそれがある場合は、使用を中止し、適切な処置を行うこと。

2. その他の注意

- 1) 滅菌包装が汚損、又は破損している場合、及びそのおそれがある場合には使用しないこと。
- 2) 滅菌包装開封後、本品を使用せず保管した場合は、無菌性が保たなくなるため、無菌性が必要な部位には使用しないこと。
- 3) 一度貼付した本品を再使用しないこと。
- 4) 軟膏・クリーム等の薬剤と本品を併用しないこと。
- 5) 本品を再滅菌しないこと。
- 6) 本品開封時に商品を湾曲させないこと。

【保管方法及び有効期間等】

1. 保管方法

- 1) 小児の手の届かないところに保管してください。
- 2) 水濡れ、直射日光、及び高温・多湿を避け、室温で保管してください。
- 3) 品質を保持するため、他の容器に入れ替えないでください。
- 4) 有効期間を過ぎた本品は使用しないでください。

2. 有効期間

パッケージに表示（自己認証データによる）

【製造販売業者及び製造業者の氏名又は名称等】

1. 製造販売業者

アルケア株式会社

2. 連絡先

〒130-0013 東京都墨田区錦糸1-2-1 アルカセントラル19階
お客様相談室：☎ 0120-770-175