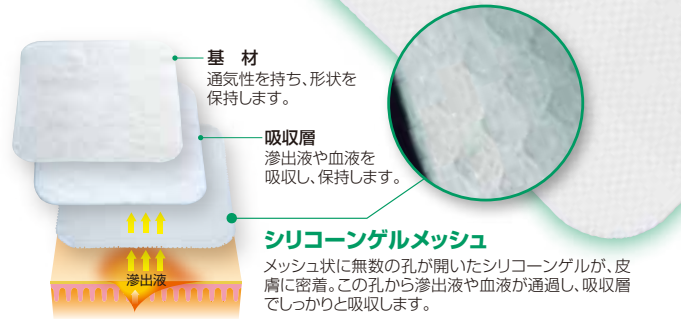


《**エスアイエイド®**》は、しなやかに密着し、
創傷の安静を保つシリコーンゲルドレッシングです。
貼付から交換時までトータルに創傷へのダメージ
とストレスを軽減します。

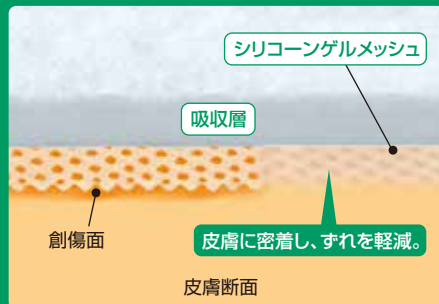
エスアイエイドの構造

皮膚に密着するシリコーンゲルメッシュと
吸収層の一体構造です。



貼付中 ずれにくい

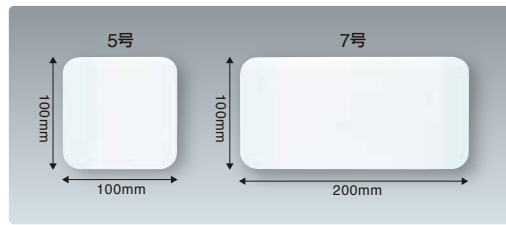
シリコーンゲルメッシュが皮膚に面で密着するため、体位変換時にもドレッシング材と創面のずれが生じにくく、創部のこすれやドレッシング材のよれによる、皮膚へのダメージを軽減します。



イメージ図

交換時 剥離ダメージを軽減

柔らかいシリコーンゲルメッシュが皮膚から離れる際の剥離力を分散し、剥離時の痛みや、交換時のストレスを軽減します。



エスアイエイド® (3枚入り) SI-Aid

種類	商品コードNo.	規格 (縦×横)	1函入数	メーカー希望 小売価格(税抜き)
5号(3枚入り)	18762	100mm×100mm	3枚	¥1,080
7号(3枚入り)	18763	100mm×200mm	3枚	¥1,980

EOG滅菌済
STERILE

綿状創傷被覆・保護材(熱傷被覆・保護材) 一般医療機器
医療機器届出番号:13B1X00207000052

一般医療機器

必ず医療従事者の指示・指導のもと、ご使用前に添付文書をよくお読みのうえ、商品の特性を十分に理解してからご使用ください。

《エスアイエイド》の粘着面には、「マイルドピール」を採用しています。



皮膚への思いやり

マイルドピールは、生体適合性の高いシリコーンの粘弾性制御により、固定と低剥離刺激を両立した組織損傷リスクを低減する粘着技術です。

ALCARE

アルケア株式会社

東京都墨田区錦糸1-2-1 アルカセントラル19階 〒130-0013
TEL.03-5611-7800(代表) FAX.03-5611-7825

www.alcare.co.jp

お問い合わせ：コールセンター

フリーダイヤル **0120-770-863** 土・日・祝日を除く
午前9:00~午後5:00

- 本カタログの内容は2017年10月現在のものです。
- 商品の仕様、デザインおよび価格は、改良や経済状況の変動などにより予告なく変更することがあります。
- 本カタログに掲載の写真は、実際の色とは多少異なる場合がありますので、ご了承ください。

458-1017

for Best Care **ALCARE**

エスアイエイド® (3枚入り) SI-Aid



使い切りやすい
少量パッケージ。

創傷用シリコーンゲルドレッシング
Silicone-Faced Wound Dressing

www.alcare.co.jp

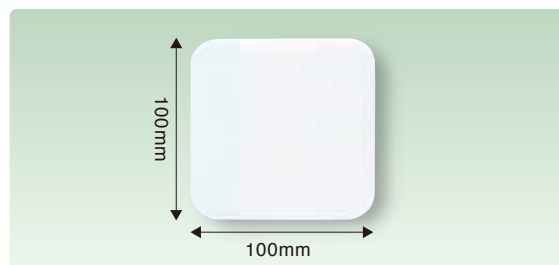
病院も、在宅も、 同じ創傷管理を。

ドレッシング使用におけるストレスを軽減する
《エスアイエイド》の少量パッケージです。
病院から在宅まで変わらずご使用いただけます。

少量パッケージ

1箱3枚入りの使い切りやすい少量パッケージです。

□ 5号(3枚入り) 商品コードNo.18762



□ 7号(3枚入り) 商品コードNo.18763



固定しやすい

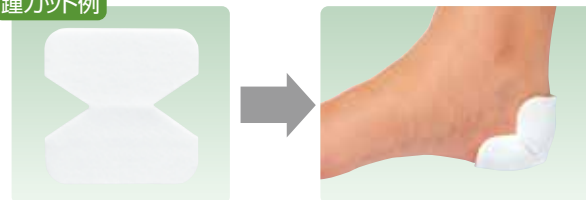
シリコンゲルメッシュが皮膚に密着するため、ドレッシング材を押さえずにテープでの固定や包帯を巻く作業が行えます。



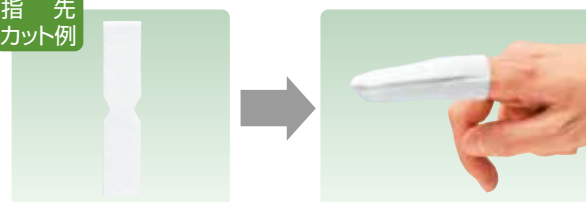
フリーカット

様々な部位の創傷に合わせてカットして使用できます。切り込みなどを入れることで、部位にあわせた形状にする事が可能です。

踵カット例



指先カット例



使用方法

ご使用の際は、添付文書をよくお読みください。

1



剥離フィルムを剥がします
貼付部を清拭、洗浄し、必要に応じて消毒を行い創傷周囲を十分乾燥させます。エスアイエイドの剥離フィルム(白)(青)のタブを持ち、剥離フィルムを剥がします。

2



貼付します
貼付面に手が触れないように剥離フィルムを剥がし、創部に貼付します。

3



固定します
粘着テープや包帯などでエスアイエイドを固定します。

4



剥がし方

皮膚を押さえながらエスアイエイドをゆっくりと剥がします。