

CGパッド

CG Pad

圧迫用パッド
Compression Pad

取扱説明書

- ご使用前に、この取扱説明書をよくお読みのうえ、商品の特性を十分理解してからご使用ください。
- 常に、この取扱説明書はお手元に置き、必要に応じてお読みください。

お客様相談室 ☎ 0120-770-175
www.alcare.co.jp

はじめに

《CGパッド》は、ウレタンフォームを使用した圧迫用パッドです。安全にお使いいただくために用途以外の使用はせず、この取扱説明書に従いご使用ください。

使用上のご注意

警告 誤った取り扱いをすると、中等度以上の人身事故が想定される内容を示します。

- 本品は、ウレタンフォームを使用しています。ご使用にあたり、かゆみ、発赤等の症状を起こした場合には、速やかに使用を中止し、医師に相談するようにご指導ください。
- 本品を直接創傷部、穿刺部に接触させないでください。
- 本品の使用により、疼痛、水疱形成、皮膚炎発現等の不具合が生じた場合は、速やかに使用を中止し医師に相談するようにご指導ください。
- 本品は1回限りの使用を原則とし、再使用はしないでください。

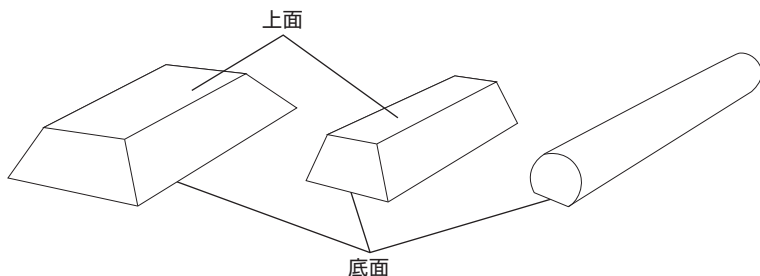
注意 誤った取り扱いをすると、人が軽度の傷害を負ったり、物的損害の発生が想定される内容を示します。

- 均一な圧迫圧を得るため、台形状を崩さないようにご使用ください。

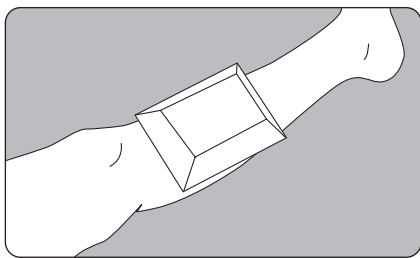
取扱上のご注意

- 高温・多湿・直射日光を避けて保管してください。
- 保管状態によっては本体が変色することがありますが、使用上問題ありません。

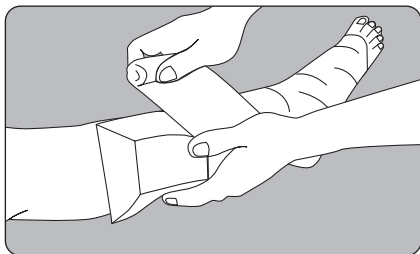
各部の名称



使用手順

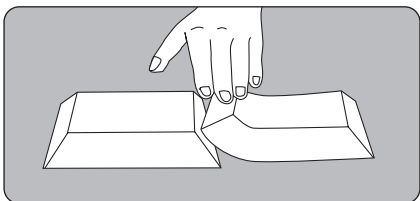


- ① 圧迫を加えたい部位に、基本的に本品の底面が肌側になるようにして置きます。

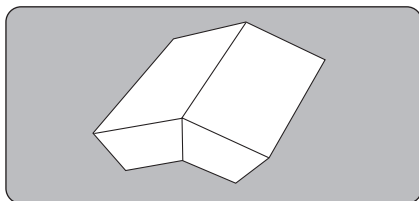


- ② 弾力包帯、弾性ストッキング等で本品を固定します。

複数個数使用の場合

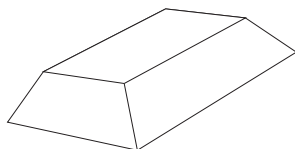


【1号】の場合
端を重ね合わせる

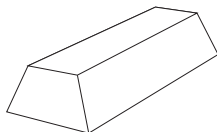


【2号】の場合
上面を肌側にして並べる

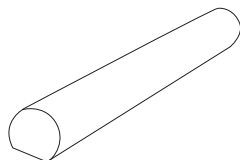
種類と規格



[1号]



[2号]



[3号]

種類	商品コード No.	規 格	1 函 入数
1号	16931	上面：100mm×60mm 底面：140mm×100mm 厚さ：25mm (台形状)	10コ
2号	16932	上面：120mm×30mm 底面：140mm×50mm 厚さ：25mm (台形状)	10コ
3号	16933	太さ：28mmφ 長さ：300mm (円筒底面カット形状)	10本

ALCARE

アルケア株式会社

東京都墨田区錦糸1-2-1 アルカセントラル19階 〒130-0013

TEL.03-5611-7800(代表) FAX.03-5611-7825

www.alcare.co.jp