

# メクレガード®テープ

## Mekure Guard Tape

ストーマ用装具固定テープ  
Skin Barrier Tape For Face Plate

### 取扱説明書

- ご使用前に、この取扱説明書をよくお読みのうえ、商品の特性を十分理解してからご使用ください。
- 常に、この取扱説明書はお手元に置き、必要に応じてお読みください。

お客様相談室 ☎ 0120-770-175

(土・日・祝日を除く 午前9:00～午後5:30)

www.alcare.co.jp

### 使用上のご注意

\*[使用上のご注意]では、その危険度に応じて次の区分をしております。

⚠ 警告……誤った取り扱いをすると、中等度以上の人身事故が想定される内容を示します。

注 意……誤った取り扱いをすると、人が軽度の傷害を負ったり、物的損害の発生が想定される内容を示します。

#### 警告

- 本品は食べ物ではありません。誤飲しないように高齢の方、認知症の方、乳幼児および小児の手が届かない場所に保管するなど適切に管理をしてください。

#### 注意

- 使用中に発赤、かゆみ、刺激など異常が発生した場合には、直ちに使用を中止し、医師または看護師に相談してください。
- 貼付部位の水分、油分、軟膏などをよく拭き取ってから使用してください。粘着力低下による剥がれの原因となります。
- 本品を貼付したまま入浴した場合には、入浴後、乾いたタオルなどで本品に付いた水分を拭き取るようにしてください。
- 使用后、本品のみ剥離したい場合、面板背面の素材によっては剥離時に面板が破損するおそれがあります。
- 一度剥がした本品をもう一度使用することはおやめください。粘着力低下による剥がれの原因となります。
- 使用期限を越えてのご使用はおやめください。粘着力低下による剥がれの原因となります。

### はじめに

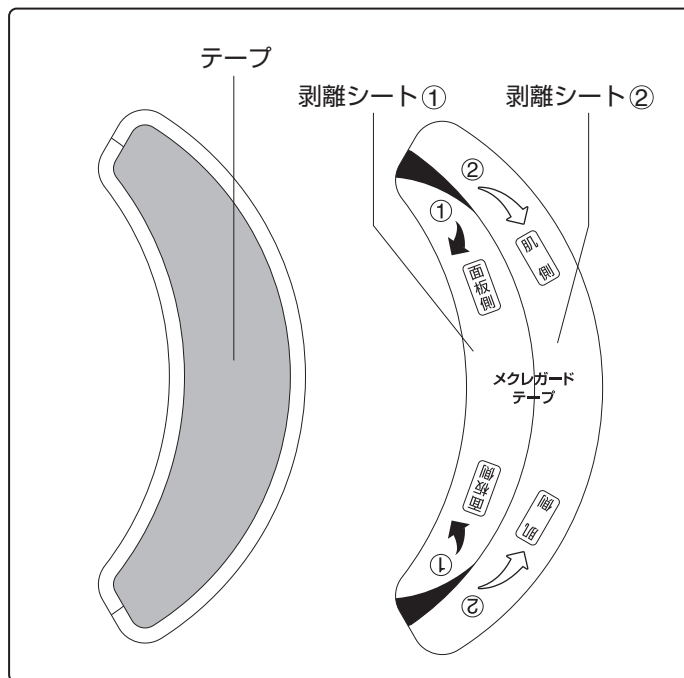
《メクレガードテープ》は面板外周部を固定し、浮き・剥がれを予防するストーマ装具用テープです。

本品は、皮膚追従性のある伸びの良い基材と、セラミドを配合したハイドロコロイド粘着剤を採用しております(※セラミドは皮膚に対する粘着力を向上させるために配合しております)。

安全にお使いいただくため、用途以外の使用はせず、この取扱説明書に従いご使用ください。

なお、商品についてご不明な点は、お客様相談室までお問い合わせください。

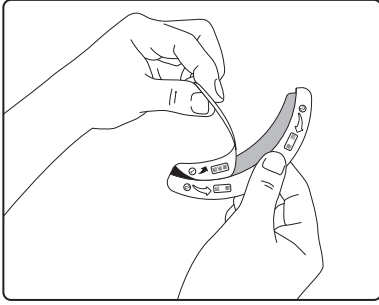
### 各部の名称



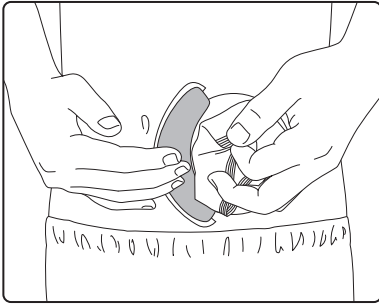
## 使用方法

### ●貼り方

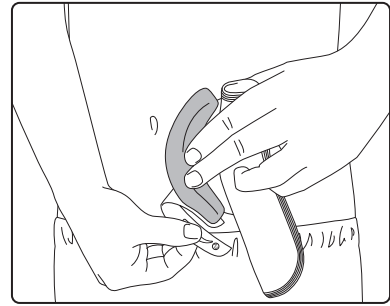
① 剥離シート①を剥がします。



② 面板背面に貼り付けます。



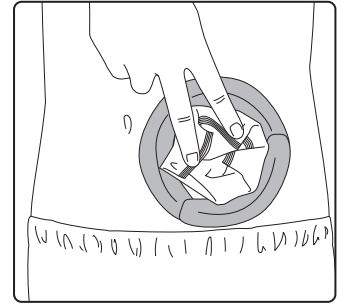
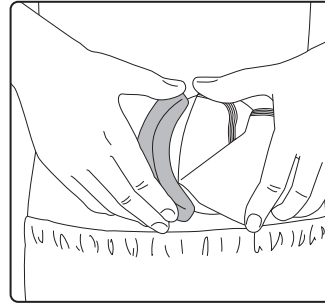
③ 剥離シート②を剥がし、なるべくシワが入らないように皮膚に貼ります。



\*皮膚障害の原因となる場合がありますので、本品を引き伸ばした状態で使用しないでください。

\*固定したい部位が広範囲にわたる場合、複数枚ご使用ください。なお、本品は3枚で面板外周部を1周貼付することが可能です。

(使用例)



### 剥がし方

使用后、テープ付近の皮膚を押さえながら、ゆっくりやさしく剥がします。

面板を貼付したまま本品のみ剥がしたい場合は、面板およびテープ付近の皮膚を押さえながら、面板の内側から外側に向かってゆっくり剥がします。

\*皮膚に密着して剥がれにくい場合は、剥離剤を使用してください。

## 取扱上のご注意

### 廃棄方法

●材質、使用状況によって、各自治体の廃棄方法に従い適切な廃棄を行ってください。

\*材質

テ ー プ：ポリエステル、アクリル系粘着剤

剥離シート：紙

### 保管方法

粘着力不足など品質劣化の原因となりますので、保管の際は次のことを避けてください。

- 高温多湿の場所での保管
- 直射日光が当たる場所での保管
- 剥離シートを剥がしての保管
- 長期保管

\*箱に記載されている使用期限を必ずご確認ください。

**ALCARE**

アルケア株式会社

東京都墨田区錦糸1-2-1 アルカセントラル19階 〒130-0013

TEL.03-5611-7800(代表) FAX.03-5611-7825

www.alcare.co.jp