

OptiView™ / オプティビュー™ 透明ハイドロゲル保護パッド（健常皮膚用）取扱説明書



はじめに

《OptiView / オプティビュー》は、健常な皮膚を保護することを目的とした製品です。本製品は医療機器ではなく、疾病の診断、治療、予防を目的としたものではありません。健常な皮膚以外には使用しないでください。

本製品は、健常な皮膚を外部刺激から保護し、快適な状態を維持するために使用します。安全にお使いいただくため、取扱説明書に従ってご使用ください。

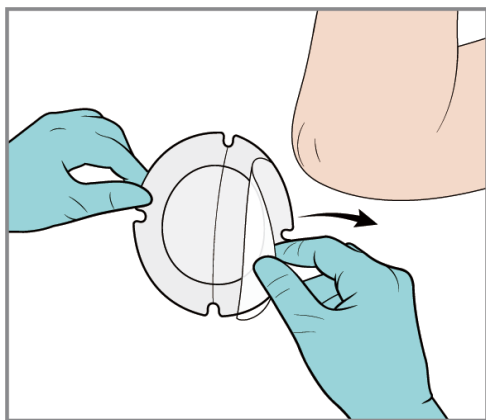
本製品の特長

- ・透明ハイドロゲルにより、貼付したまま皮膚の状態を観察可能
- ・熱がこもりにくい設計で肌の快適性に寄与
- ・外部からの接触や摩擦などの刺激から皮膚を物理的に保護
- ・シリコン粘着による剥離時の低刺激性
- ・防水仕様の外側フィルム（ポリウレタンフィルム）

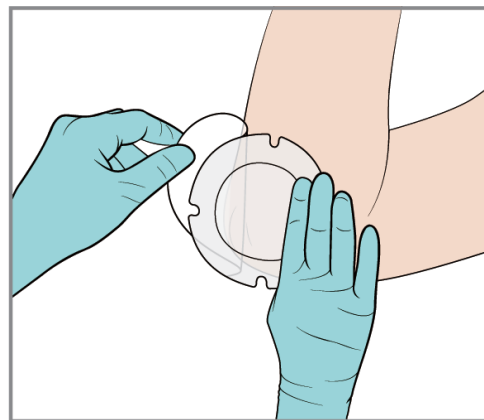
使用方法

■ マルチサイト

1 パッケージから取り出し、オプティビューの片側の剥離フィルムを剥がします。



2 剥離フィルムを剥がした面を皮膚に沿わせながら貼り、もう一方の剥離フィルムも同様に剥がして貼ります。

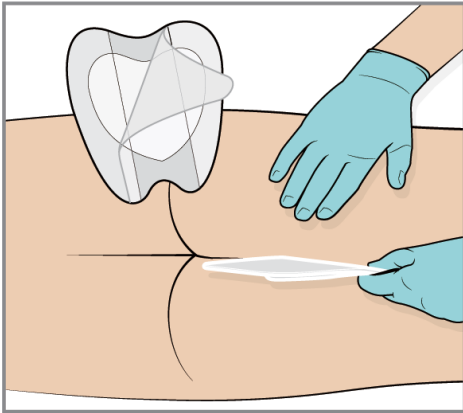


3 しわにならないよう、優しく押さえて肌に密着させ固定します。

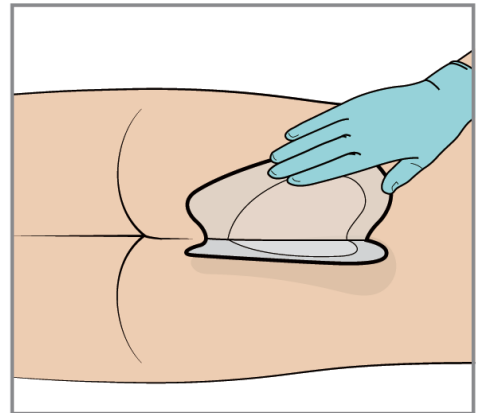


■仙骨用（小・大）

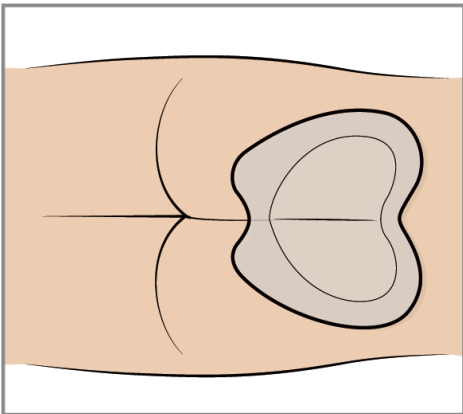
- 1** 横向きに寝た状態で、オブティビューの中央の剥離フィルムを剥がします。二つ折りにし位置を合わせ、臀部中央に固定するように貼ります。



- 2** ベッド面から離れた臀部上方から剥離フィルムを取り除き、オブティビューを上方向に皮膚に沿わせながら貼ります。反対側も同様に、しわにならないように貼ります。



- 3** 最後に全体を優しく押さえ、肌に密着させ固定します。



■剥がし方

端からゆっくり持ち上げ、皮膚を押さえながらゆっくり剥がしてください。

■使用上のご注意

- ・本品は使い切り製品のため、再使用しないこと
- ・本品は切らずに使用すること
- ・皮膚に異常（傷、炎症等）がある部位、またはそのおそれがある部位には使用しないこと
- ・目およびその周囲、口腔内などの粘膜部位には使用しないこと
- ・窒息のおそれがある部位には使用しないこと
- ・使用時は、本品の上から他のパッドやフィルム等で覆わないこと
- ・使用中にかゆみ、かぶれ等の異常が現れた場合は、直ちに使用を中止し、必要に応じて医師に相談すること

■交換の目安

本品は使い切り製品のため、清潔性が保てない場合や、貼付状態に変化が見られた場合は交換してください。使用環境や汗・水分の付着状況に応じて、連続使用は最長でも7日を目安としてください。

■保管方法

- ・凍結させないこと
- ・高温多湿を避けて保管すること
- ・小児の手の届かない場所に保管すること
- ・製品包装に記載の使用期限を守って使用すること

【発売元】



メドライン・ジャパン合同会社

www.medline.co.jp

【販売元】

アルケア株式会社

東京都墨田区錦糸 1-2-1 アルカセントラル19階 〒130-0013
www.alcare.co.jp

お問い合わせ：コールセンター

フリーダイヤル **0120-770-863**

土・日・祝日を除く
午前9:00～午後5:00