

やわらか ウエストショーツ



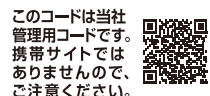
からだにフィットして
違和感を軽減する

オストメイト用肌着

MediPro
Support
by
MediCure
メディキュア

GUNZE

GUNZE



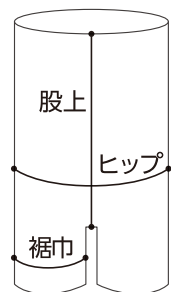
このコードは当社
管理用コードです。
携帯サイトでは
ありませんので、
ご注意ください。

(T)NP9063A-IN

アレンジできる
自分で
カットOK
※マチ部(股下部)は
カットできません。

快適な着ごこち
ふんわり
やさしい
肌ざわり

包み込むフィット感
ゴム
不使用



サイズ	股上	裾巾	ヒップ(着用目安)	
S	42	16	82~90	cm
M	43	17	87~95	cm
L	45	18	92~100	cm
LL	46	19	97~105	cm

■素材 綿ベアフライス 綿 65%、ポリウレタン 35%

※着用感は個人差があります。

※ヒップサイズは目安です。

お取り扱いの注意

- 取扱い表示記号を参考にして、お洗濯してください。
- 濃色物と白物との同時洗濯は、色移り、ケバ付着の原因となりますのでお避けください。
- 白物と色物との漬け置きは避け、洗濯後は速やかに形を整えて干してください。
- ポリウレタン繊維(腰ゴムなど)使用の場合は、塩素系漂白剤の使用はお避けください。劣化・変色をさせます。
- この無縫製の生地端は特殊加工でほつれにくい仕上げになっていますが、強く引っ張ったりしますと部分的にほつれた状態になることがあります。
- 着脱の際には生地端に強い力がかからないようご注意ください。

販売元 アルケア株式会社

東京都墨田区錦糸1-2-1 アルカセントラル19階
〒130-0013 www.alcare.co.jp

お客様相談室
☎ 0120-770-175

製造元 グンゼ株式会社

日本製



外装:PP
クリップ:PS
※商品によっては包装にクリップを
使用していないものもございます。

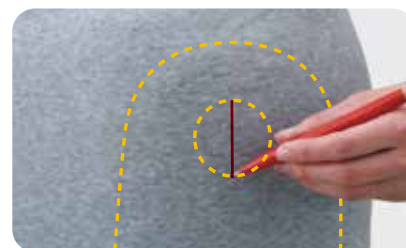
取扱説明書

ストーマ袋を<外側に出して>使う場合




① カット位置の確認

ストーマ袋の上から着用して
穴開け位置を確認します。



② 位置決め

ストーマ袋を出す大きさに、
上から下へ、マーカを使って
タテに線を引きます。これが生
地をカットする線になります。



③ 生地をカットする

脱いでから、カット線の中央に
印を入れます。その印の上で生
地を二つ折りにし、線に沿って
ハサミでまっすぐに生地を
カットします。



④ 着用する

着用すると、直線にカットした
ところが自然に広がります(生
地を丸くカットする必要はあ
りません)。カットした穴から
ストーマ袋を出します。

ストーマ袋を<内側に入れて>使う場合



ストーマ袋を内側にしまう場合は、
生地をカットする必要はありません。
あらかじめストーマ袋に空気を少し
入れておくと良いでしょう。

お取り扱いの注意

- 塩素系漂白剤の使用はお避けください。
劣化、変色をさせます。
- この製品は、生地端を裁ち切りにしております。
- 生地端は、特殊加工でほつれにくい仕上げに
なっていますが、強く引っ張ったりしますと
部分的にほつれることがあります。

商品に関するお問い合わせ

アルケア株式会社

東京都墨田区錦糸1-2-1 アルカセントラル19階
〒130-0013 www.alcare.co.jp

お客様相談室 ☎ 0120-770-175