

# アンシルク®シリーズ Ansilk Series



サポートツールをご用意しています

アンシルクシリーズWebサイト

<http://www.alcare.co.jp/medical/ansilk/>

患者さんへの指導にお役立ていただける情報とサポートツールを掲載しております。



アンシルク 検索

医療・ケアの情報サイト  
アルメディアWEB

履き方 & 脱ぎ方 動画

専用メジャー など

**ALCARE**

アルケア株式会社

東京都墨田区錦糸1-2-1 アルカセントラル19階 〒130-0013  
TEL.03-5611-7800(代表) FAX.03-5611-7825

[www.alcare.co.jp](http://www.alcare.co.jp)

お問い合わせ：コールセンター

フリーダイヤル **0120-770-863** 土・日・祝日を除く  
午前9：00～午後5：00

- 本カタログの内容は2023年4月現在のものです。
- 商品の仕様、デザインおよび価格は、改良や経済状況の変動などにより予告なく変更することがあります。
- 本カタログに掲載の写真は、実際の色とは多少異なる場合がありますので、ご了承ください。

457-0817-0423/3

毎日、快適に  
履き続けられること。

弾性ストッキング  
Elastic Stockings

[www.alcare.co.jp](http://www.alcare.co.jp)

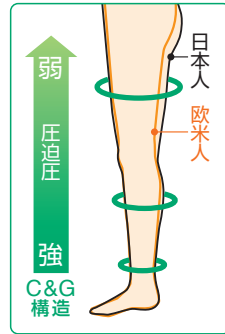
## 日本人の体型にフィットした設計。 快適な装着で下肢静脈血流を 促進します。

アンシルクシリーズは、

日本人の体型データに基づいて設計した  
医療用弾性ストッキングです。

足首の圧迫圧を最大とし、大腿部に向けて  
段階的に圧迫圧を減少させる

C&G(Compression&Gradation)構造により、  
下肢静脈血流を促進。高いフィット性で  
日常的に心地よく履き続けられます。



## 患者さんに合わせて 3種類の圧迫圧から選択できます。

<p>圧迫圧 <b>19hPa</b> 14mmHg</p> <p>●アンシルク・1</p>	<p>圧迫圧 <b>27hPa</b> 20mmHg</p> <p>●アンシルク・2 ●アンシルク・2 プライト ●アンシルク・2 ソックス</p>	<p>圧迫圧 <b>40hPa</b> 30mmHg</p> <p>●アンシルク・3</p>
--	--	--

「hPa(ヘクトパスカル)」は、圧力を表す国際単位です。数値が大きくなるほど脚を圧迫する力が強くなることを表します。(1hPa=0.75mmHg)

※アンシルクシリーズは医療機器です。圧迫圧選定の際は、必ず医師の指導を受けてください。

## 日本生まれのアンシルクシリーズだから、 履き続けられる理由があります。

- 日本人体型に基づく高いフィット性**

1987年の国内生産開始以来、日本人の体型データに基づき、設計・開発・改良を重ねています。日本人の脚の各部位を適切に圧迫する高いフィット性で、下肢静脈血流を促進します。
- 柔らかく履きやすい生地を使用**

伸縮性のある柔らかな生地を採用。力の弱い女性や高齢者の方でも着脱しやすく、快適な装着をもたらします。
- 豊富なラインアップ**

患者さんの要望に合わせて幅広く選択できる豊富なラインアップ。すべてのラインアップ共通のサイズ設定で、圧迫圧やタイプを変更する際にサイズ選びで迷いません。

## 目次

サイズ選びのポイント	4
アンシルクシリーズ ラインアップ	5
アンシルク・1	7
アンシルク・2	9
アンシルク・2 ブライト	11
アンシルク・2 ソックス	12
アンシルク・3	13
アンシルク・ガーターベルト	14
履き方&脱ぎ方ガイド	15
取扱い上のご注意／洗濯方法	17
患者さん向けWebサイトのご紹介	18

## サイズ選びのポイント

適切な圧迫圧と快適なフィット感のために、サイズ選びは重要です。  
下記の手順とサイズ表を参考に、正しいサイズをお選びください。

### ■サイズ計測の手順

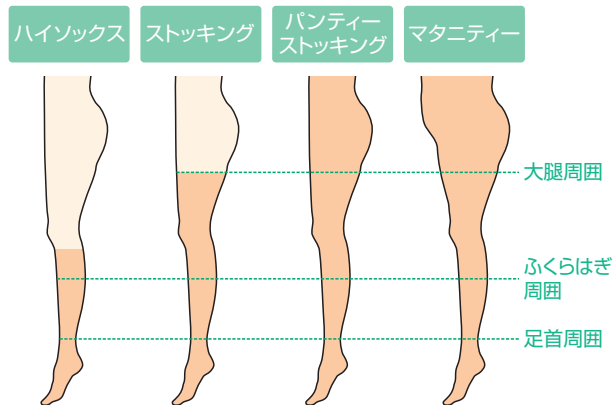
**1** 足首、ふくらはぎ、大腿の3つの部位の周囲をメジャーで計測し、サイズ表から適合するサイズをお選びください。

**2** **1** で適合するサイズが2つあった場合は、足首周囲が適応範囲の中央値に近いサイズをお選びください。

### ■サイズ表 (単位:cm)

該当サイズ	足首周囲	ふくらはぎ周囲	大腿周囲
LL	23~27	40~46	55~64
L	21~25	36~42	50~59
M	19~23	32~38	47~56
S	17~21	28~34	44~53
SS	15~19	24~30	40~49

### ■形状と計測部位



## アンシルクシリーズ ラインアップ

圧迫圧	商品名	形状	色	サイズ
19 hPa 14 mmHg	アンシルク・1	 ハイソックス <span>つま先あり</span> <span>ベージュ</span> <span>ブラック</span> <span>ボルドー</span>	L, M, S	
		 パンティーストッキング <span>つま先あり</span> <span>クリアベージュ</span> <span>ナチュラルベージュ</span> <span>ブラック</span>	L, M, S	
		 マタニティー <span>つま先あり</span> <span>クリアベージュ</span>	L, M, S	
27 hPa 20 mmHg	アンシルク・2	 ハイソックス <span>つま先あり</span> <span>つま先なし</span> <span>ライトブラウン</span> <span>ブラック</span>	LL, L, M, S, SS	
		 ストッキング <span>つま先あり</span> <span>ライトブラウン</span> <span>ブラック</span>	LL, L, M, S, SS	
		 パンティーストッキング <span>つま先あり</span> <span>ライトブラウン</span> <span>ブラック</span>	LL, L, M, S, SS	
		 マタニティー <span>つま先あり</span> <span>ライトブラウン</span>	LL, L, M, S, SS	
	アンシルク・2 ブライト (薄手タイプ)	 ハイソックス <span>つま先あり</span> <span>クリアベージュ</span> <span>ナチュラルベージュ</span> <span>ブラック</span> <span>ホワイト</span>	L, M, S	
		 パンティーストッキング <span>つま先あり</span> <span>クリアベージュ</span> <span>ナチュラルベージュ</span> <span>ブラック</span> <span>ホワイト</span>	L, M, S	
	アンシルク・2 ソックス	 ハイソックス <span>つま先あり</span> <span>ブラック</span>	LL, L, M, S	
40 hPa 30 mmHg	アンシルク・3	 ハイソックス <span>つま先なし</span> <span>ライトブラウン</span> <span>ブラック</span>	LL, L, M, S, SS	
		 ストッキング <span>つま先なし</span> <span>ライトブラウン</span> <span>ブラック</span>	LL, L, M, S, SS	

圧迫圧  
19hPa  
14mmHg

# アンシルグ®・1

- 足首の圧迫圧は19hPa(14mmHg)で、軽度の圧迫が得られます。
- 透けにくい適度な厚さのハイソックスタイプで性別を問わず履きやすくなっています。



## ハイソックス つま先あり

	サイズ	商品 コード No.	1函 入数	メーカー希望 小売価格(本体価格)
ベージュ	L	21391	1足	¥3,234 (¥2,940)
	M	21392		
	S	21393		
ブラック	L	21401	1足	¥3,234 (¥2,940)
	M	21402		
	S	21403		
ボルドー	L	21411	1足	¥3,234 (¥2,940)
	M	21412		
	S	21413		

- 足首の圧迫圧は19hPa(14mmHg)で、軽度の圧迫が得られます。
- 薄手の生地で圧迫も軽いため、初めての方でも履きやすくなっています。



## パンティーストッキング つま先あり

	サイズ	商品 コード No.	1函 入数	メーカー希望 小売価格(本体価格)
クリアベージュ	L	18421	1足	¥4,389 (¥3,990)
	M	18422		
	S	18423		
ナチュラルベージュ	L	18431	1足	¥4,389 (¥3,990)
	M	18432		
	S	18433		
ブラック	L	18441	1足	¥4,389 (¥3,990)
	M	18442		
	S	18443		



## マタニティー つま先あり

	サイズ	商品 コード No.	1函 入数	メーカー希望 小売価格(本体価格)
クリアベージュ	L	18451	1足	¥5,544 (¥5,040)
	M	18452		
	S	18453		

### 妊婦さんのための専用設計

- マチのついたゆとりのある立体設計で、大切な腹部をやさしく包み込みます。
- ウエストベルトはボタンでサイズ調節が可能です。妊娠中の腹部周径の変化に対応します。



圧迫圧 **27hPa**  
20mmHg

# アンシルグ®・2

- 足首の圧迫圧は27hPa(20mmHg)で、中程度の圧迫が得られます。
- 幅広いサイズと豊富な形状から、適切なタイプをお選びいただけます。



## ハイソックス

つま先あり

サイズ 商品 1函 メーカー希望  
コードNo. 入数 小売価格(本体価格)

LL	18461	1足	¥3,817 (¥3,470)
L	18462		
M	18463		
S	18464		
SS	18465		

LL	18471	1足	¥3,817 (¥3,470)
L	18472		
M	18473		
S	18474		
SS	18475		



## ストッキング(両足)

つま先あり

サイズ 商品 1函 メーカー希望  
コードNo. 入数 小売価格(本体価格)

LL	18481	1足	¥4,389 (¥3,990)
L	18482		
M	18483		
S	18484		
SS	18485		

LL	18491	1足	¥4,389 (¥3,990)
L	18492		
M	18493		
S	18494		
SS	18495		



## パンティーストッキング

つま先あり

サイズ 商品 1函 メーカー希望  
コードNo. 入数 小売価格(本体価格)

LL	18511	1足	¥5,544 (¥5,040)
L	18512		
M	18513		
S	18514		
SS	18515		

LL	18521	1足	¥5,544 (¥5,040)
L	18522		
M	18523		
S	18524		
SS	18525		



## マタニティー

つま先あり

サイズ 商品 1函 メーカー希望  
コードNo. 入数 小売価格(本体価格)

LL	18531	1足	¥6,930 (¥6,300)
L	18532		
M	18533		
S	18534		
SS	18535		

## ハイソックス

つま先なし

サイズ 商品 1函 メーカー希望  
コードNo. 入数 小売価格(本体価格)

LL	20271	1足	¥3,817 (¥3,470)
L	20272		
M	20273		
S	20274		
SS	20275		

LL	20281	1足	¥3,817 (¥3,470)
L	20282		
M	20283		
S	20284		
SS	20285		

## ストッキング(片足)

つま先あり

サイズ 商品 1函 メーカー希望  
コードNo. 入数 小売価格(本体価格)

LL	18501	1枚	¥2,541 (¥2,310)
L	18502		
M	18503		
S	18504		
SS	18505		

### 妊婦さんのための専用設計

- マチのついたゆりのある立体設計で、大切な腹部をやさしく包み込みます。
- ウエストベルトはボタンでサイズ調節が可能です。妊娠中の腹部周径の変化に対応します。



圧迫圧  
27hPa  
20mmHg

## アンシルク®・2 ブライト

- 足首の圧迫圧は27hPa(20mmHg)で、中程度の圧迫が得られます。
- 明るく透明感のある薄手生地で、日常生活でも自然に着用いただけます。



### ハイソックス つま先あり

サイズ	商品コードNo.	1函 入数	メーカー希望 小売価格(本体価格)
ホワイト	L 18541	1足	¥3,817 (¥3,470)
	M 18542		
	S 18543		

サイズ	商品コードNo.	1函 入数	メーカー希望 小売価格(本体価格)
クリアベージュ	L 18551	1足	¥3,817 (¥3,470)
	M 18552		
	S 18553		

サイズ	商品コードNo.	1函 入数	メーカー希望 小売価格(本体価格)
ナチュラルベージュ	L 18561	1足	¥3,817 (¥3,470)
	M 18562		
	S 18563		

サイズ	商品コードNo.	1函 入数	メーカー希望 小売価格(本体価格)
ブラック	L 18571	1足	¥3,817 (¥3,470)
	M 18572		
	S 18573		

### パンティーストッキング つま先あり

サイズ	商品コードNo.	1函 入数	メーカー希望 小売価格(本体価格)
ホワイト	L 18581	1足	¥5,544 (¥5,040)
	M 18582		
	S 18583		

サイズ	商品コードNo.	1函 入数	メーカー希望 小売価格(本体価格)
クリアベージュ	L 18591	1足	¥5,544 (¥5,040)
	M 18592		
	S 18593		

サイズ	商品コードNo.	1函 入数	メーカー希望 小売価格(本体価格)
ナチュラルベージュ	L 18601	1足	¥5,544 (¥5,040)
	M 18602		
	S 18603		

サイズ	商品コードNo.	1函 入数	メーカー希望 小売価格(本体価格)
ブラック	L 18611	1足	¥5,544 (¥5,040)
	M 18612		
	S 18613		

## アンシルク®・2 ソックス

- 足首の圧迫圧は27hPa(20mmHg)で、中程度の圧迫が得られます。
- 綿混素材の靴下タイプで、男女ともに日常生活で着用いただけます。



### ハイソックス つま先あり

サイズ	商品コードNo.	1函 入数	メーカー希望 小売価格(本体価格)
ブラック	LL 20111	1足	¥4,213 (¥3,830)
	L 20112		
	M 20113		
	S 20114		

圧迫圧  
40hPa  
30mmHg

## アンシルク®・3

- 足首の圧迫圧は40hPa(30mmHg)で、強い圧迫が得られます。
- 強い圧迫によるつま先の圧迫を軽減できるよう、つま先が開いています。



### ハイソックス

つま先なし

サイズ	商品コード No.	1函入数	メーカー希望小売価格(本体価格)
LL	18621	1足	¥4,158 (¥3,780)
L	18622		
M	18623		
S	18624		
SS	18625		

サイズ	商品コード No.	1函入数	メーカー希望小売価格(本体価格)
LL	18631	1足	¥4,158 (¥3,780)
L	18632		
M	18633		
S	18634		
SS	18635		

### ストッキング

つま先なし

サイズ	商品コード No.	1函入数	メーカー希望小売価格(本体価格)
LL	18641	1足	¥4,851 (¥4,410)
L	18642		
M	18643		
S	18644		
SS	18645		

サイズ	商品コード No.	1函入数	メーカー希望小売価格(本体価格)
LL	18651	1足	¥4,851 (¥4,410)
L	18652		
M	18653		
S	18654		
SS	18655		

ストッキング吊り具

## アンシルク®・ガーターベルト

- ストッキングのズレ落ちを防ぎ、男性でも使用できるシンプルなデザイン。
- ウエストサイズや吊り具の長さは調節可能です。



サイズ	商品コード No.	ウエスト回	1函入数	メーカー希望小売価格(本体価格)
L	11801	75~95cm	1コ	¥1,738 (¥1,580)
M	11802	60~80cm		

※アンシルク・2、アンシルク・3のストッキングにお使いください。



## 履き方 & 脱ぎ方ガイド

本ガイドを参考に、患者さんが適切に履き続けられるようご指導ください。

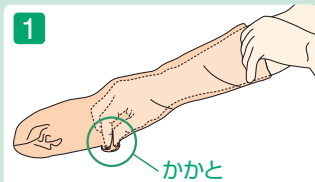
※履き方はハイソックス、ストッキング、パンティーストッキング、マニティー共通です。

※転倒しないよう、必ず座って着脱してください。

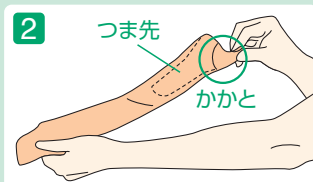


◀動画でもご覧いただけます

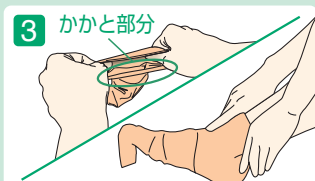
### ■履き方



ストッキングの中に手を入れ、内側からかかと部分をつまみます。



かかと部分を内側でつまんだまま、手を引き抜き、かかと部分まで裏返します。



履き込み口を広げ、つま先からかかとまでを履き込みます。



かかとの位置を合わせたら、裏返した部分を足首の位置で表向きになるように反転させます。

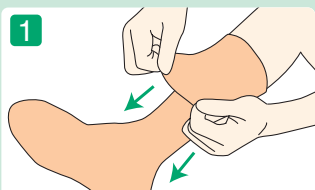


両手の親指をストッキングと足の間に差し込み、半円を描くように動かしながら、少しずつ均一に引き上げていきます。

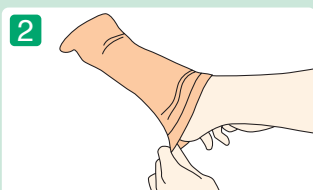


上まで引き上げたら、かかとの位置が合っているか、シワやたるみがないか、ねじれていないかなどを確認してください。

### ■脱ぎ方

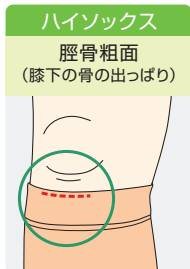


ストッキングを上から足首まで裏返しながらかき下ろします。



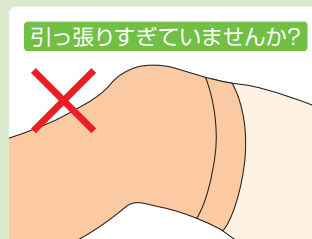
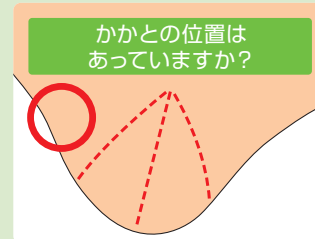
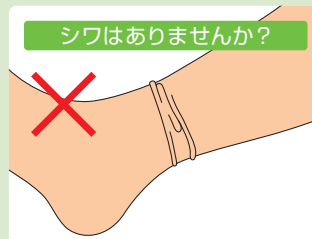
足首とストッキングの間に親指を引っかけて、かかとの部分を引き抜きます。

### ■正しい装着位置



※高伸縮性ですので、引き上げすぎに注意してください。

### ■装着チェックポイント



## 取扱い上のご注意

- 伸びた爪や荒れた指先、指輪などに繊維が引っかかり伝線する場合がありますので、お取り扱いには十分ご注意ください。必要に応じて手袋をご使用ください。
- 爪を立てて強く引っ張ると、伝線したり生地が傷がついたりすることがあります。手指の腹で生地をつかみ引き上げてください。すべて上手くつかめないときは手袋をご使用ください。
- 繊維の劣化を避けるため、軟膏などの油脂類、溶剤類がストッキングに付着しないようご注意ください。
- 本品は水・汗・摩擦によって、多少の色落ちや色移りすることがあります。濡れた状態で他のものと重ね合わせたまま放置しないようご注意ください。

## 洗濯方法

- 液温は40℃を限度とし、手洗いによる洗濯処理をしてください。
- 日陰でつり干し乾燥をしてください。
- 漂白処理、タンブル乾燥、アイロン仕上げ処理、ドライクリーニング処理、ウエットクリーニング処理はできません。

## 患者さん向けWebサイトのご紹介

### 弾性ストッキング〈アンシルク®シリーズ〉を 適正にご使用いただくために

実際に使用される患者さん向けのサイトです。ご自宅で履き方を確認できる動画やちょっとした疑問にお答えするFAQを掲載しています。



<https://alcare.co.jp/ansilk>