

アルケアだから実現できた、
足関節固定のための新しいスタイル。

独自形状のキャストステー + 専用のステーカバー

1955年、国産の石膏ギブス「スピードギブス」の開発、製造に成功して以来、ギブス固定の製品開発と改良を重ねてきたアルケアの提案する、新カテゴリーのカバー付きキャストリングシステム。コンセプトは「Wearable Cast ~ギブス固定のストレスフリーを目指して~」。開発にあたりギブス使用者への調査を行い、ギブスへの不満や悩みを分析。それらを解決するために、新たな視点でアルケアの持つ技術を融合し生まれました。

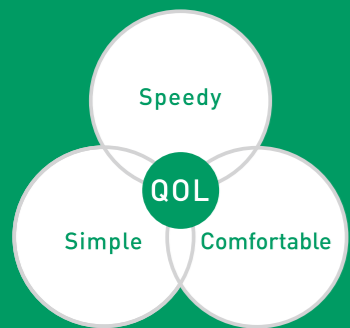
患者さんと医師にうれしい、
キャストリングの新しいカタチ

Fit Cure

【フィットキュア】

カバー付きキャストリングシステム

Wearable Cast
~ギブス固定のストレスフリーを目指して~



Fit: ぴったり合う、適合する + Cure: 治療する、硬化する



使用手順

1 アルミパックを開封し、キャストステーを取り出します。

2 キャストステーの内側(印字がない面)に水をつけ芯材をよく濡らします。

3 印字面を上側にしてキャストステーポケットにキャストステーを挿入し、フラップに収納します。同様にもう片方のキャストステーを挿入します。

4 内外果パッド

5 すねベルト、足首ベルト、甲ベルト、クロスベルト(外側)、クロスベルト(内側)

6 ステーカバーを装着したらモールディングします。

内外果パッドの上にくるぶしが当たるように、ステーカバーを両側から覆います。

固定する肢位を保持しながら、①甲ベルト、②足首ベルト、③すねベルト、④クロスベルト(内側)、⑤クロスベルト(外側)の順にとめます。



フィットキュア®・アングル Fit Cure-Ankle

種類	商品コード No.	規格		1函入数	メーカー希望小売価格(税抜き)
		甲周囲	セット内容		
LL	19911	27.5~29.5cm	キャストステー：左右各1枚	1セット	¥7,000
L	19912	25.0~27.5cm	ステーカバー：1コ		
M	19913	22.5~25.0cm			
S	19914	20.0~22.5cm			

一般医療機器/医療機器届出番号:13B1X00207000067

サイズの選定方法

- 健足の甲周囲を基準としてお選びください。
- 甲周囲(足首のつけねから足先方向に約5cmの周径)を測ってください。

※2つのサイズにまたがる場合は、小さいサイズをお選びください。

ALCARE

アルケア株式会社

東京都墨田区錦糸1-2-1 アルカセントラル19階 〒130-0013
TEL.03-5611-7800(代表) FAX.03-5611-7825
www.alcare.co.jp

●本カタログの内容は2019年3月現在のものです。
●商品の仕様、デザインおよび価格は、改良や経済状況の変動などにより予告なく変更することがあります。
●本カタログに掲載の写真は、実際の色とは多少異なる場合がありますので、ご了承ください。

お問い合わせ：コールセンター
フリーダイヤル **0120-770-863** 土・日・祝日を除く
午前9:00~午後5:00



470-0818-0319/1

for Best Care **ALCARE**

フィットキュア®・アングル
Fit Cure-Ankle



もっと簡単に
つけられること。
もっと快適に
すごせること。

カバー付きキャストリングシステム
Casting System with Cover

www.alcare.co.jp

いままでのスプリント固定に代わる、 足関節固定の進化したカタチ。

足の形状に合わせた **キャストステー** + **ステーカバー** だから、
その人にフィットしたギプス固定がすぐに行えます。

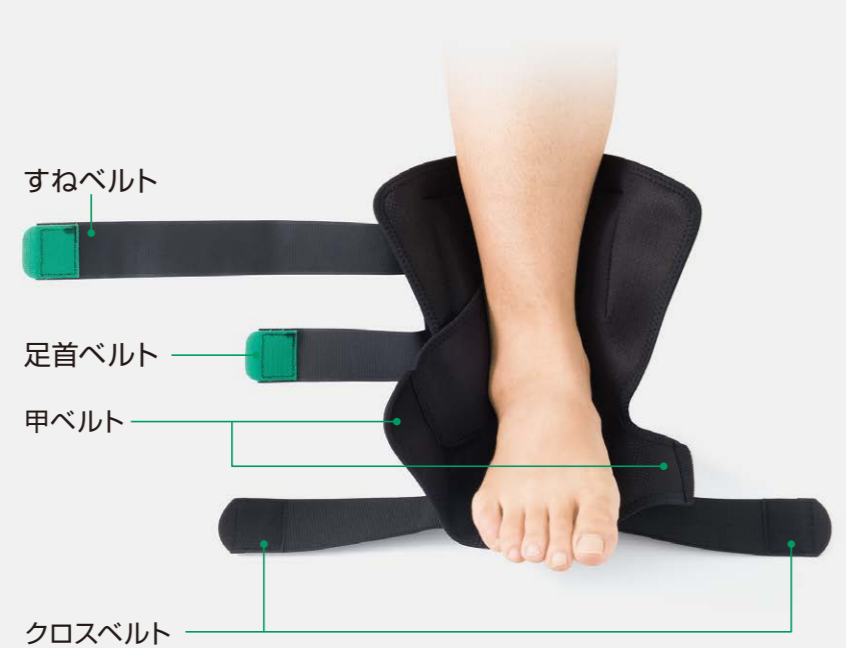


プレカットのキャストステー 専用のステーカバー キャストステーをステーカバーに挿入。 ステーカバーを装着してモールドニング。

プレカットのキャストステー 8層のガラス繊維の芯材



専用のステーカバー ステーカバーはフロントオープンベルト構造



キャストステー + ステーカバーで 的確な固定とADLの両立。

固定

独自形状のキャストステーが
足関節に両側からフィット。

キャストステーが、足関節下部から下腿中
央部にかけて広くフィットし、内外反の動き
を抑制します。



専用のステーカバーで
しっかりサポート。

5本のベルトのステーカバーで足関節を
しっかりサポートします。



ADL

患者満足度を高めるADL向上に寄与。

ステーカバーは、包帯装着時のようなズレがなく動作
も容易。足底にキャストステーがないので、そのまま靴
を履くことも可能です。

スプリント固定の包帯巻きに比べ、 専用ステーカバーが処置と着脱の手間を軽減。

医師のメリット

処置の手間を軽減します。

フロントオープン形状だから、対面
のまま5本のベルトを固定するだけ
で完了。包帯巻きの手間が不要です。



患者さんのメリット

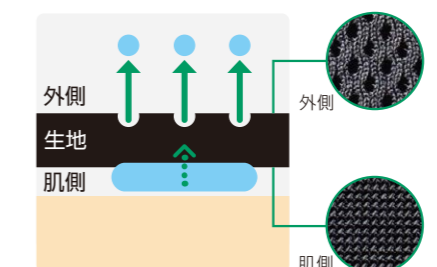
ベルト構造なので、包帯
巻きに比べ装着が簡単。

- 前かがみ作業が最小限に抑えられ、
着脱や調整が簡単に行えます。
- 装着し直す時も患者さん自身で
正しく再掲ができます。



「水濡れ」「蒸れ」のストレス低減に向けて、高速乾・高通気の生地を使用しています。

ステーカバーの肌側は吸水性が高く、
外側は水分を拡散しやすい、特殊構
造の吸水・速乾・通気性素材を採用。
患者さんの装着時の水濡れや蒸れの
ストレス低減に寄与します。



■フィットキュア・アンクル生地と弾力包帯(エラスコット)の性能比較

