



フェルト絆® Adhesive Felt

種類	商品コード No.	規格	1箱入数	メーカー希望 小売価格(本体価格)
プレカットシート	20781	250mm×110mm×5mm厚	20枚	¥13,200 (¥12,000)
フリーカットシート	20782	580mm×400mm×5mm厚	3枚	¥16,500 (¥15,000)

フェルト絆®  
Adhesive Felt



免荷の知識、フェルトの使い方・加工の仕方などを院内で共有されたい方へ

勉強会のご案内

アルケアでは、知識と技術の標準化をサポートするため、勉強会を開催しています。お気軽にお問い合わせください。

勉強会のお申し込み・  
お問い合わせ

貴院にお伺いしております弊社営業担当、またはコールセンターにご連絡ください。

コールセンター

**0120-770-863**

土・日・祝日を除く  
午前9:00～午後5:00

誰でも、手軽に、簡単に。  
履かない、脱がない、  
貼るだけ免荷。



アルケア株式会社

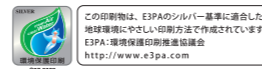
東京都墨田区錦糸1-2-1 アルカセントラル19階 〒130-0013  
TEL.03-5611-7800(代表) FAX.03-5611-7825  
www.alcare.co.jp

お問い合わせ：コールセンター

フリーダイヤル **0120-770-863**

土・日・祝日を除く  
午前9:00～午後5:00

●本カタログの内容は2023年4月現在のものです。  
●商品の仕様、デザインおよび価格は、改良や経済状況の変動などにより予告なく変更することがあります。  
●本カタログに掲載の写真は、実際の色とは多少異なる場合がありますので、ご了承ください。



## 《フェルト絆®》 足の免荷のための、のり付きフェルト

# 免荷が、誰でも、簡単に。

患者さんの免荷部分・足のサイズに合わせて、フェルト絆を切って貼るだけ。  
需要の増え続けるフットケアにこそ、手軽で自由度の高い免荷方法を。

## 誰でも簡単、その場で加工。

フェルト絆には複雑な加工は必要ありません。  
処置を担当する方が、ハサミ1本で、簡単に、患者さんの足の状態に合わせた加工を行えます。

※処置は、必ず医師の指示のもと、医療従事者が行ってください。



## 患者さんは、家の中でも、外出先でも。

フェルト絆は直接足底に貼り付けるので、履いたり、脱いだりする必要がありません。  
装着したまま生活できるので、家の中でも、外出先でも、常に免荷をし続けられます。



プレカットシート

フリーカットシート

フェルト絆®  
Adhesive Felt

フェルトのり付き  
Adhesive Felt

## 使い勝手と、経済性と。

フェルト絆には、コンパクトで使い勝手の良いプレカットシートと、大判で経済性の高いフリーカットシートの2サイズがあります。  
使用環境や使用量など、状況に合わせて選ぶことができます。

プレカットシート  
(250mm×110mm)  
1枚 **600円**(税抜き)

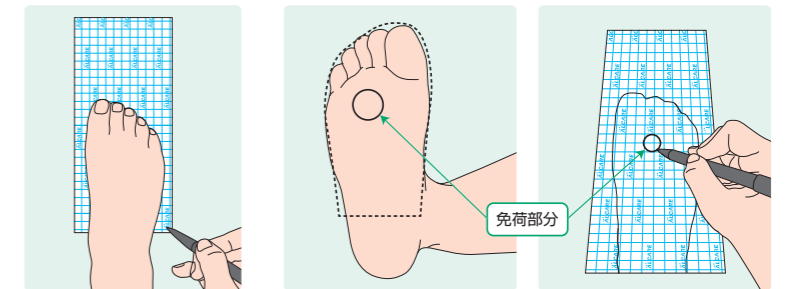
---

フリーカットシート  
(580mm×400mm)  
1枚 **5,000円**(税抜き)

## フェルト絆 使用手順(一例)

### 手順①

貼付部位に合わせて本品を型取りします。  
切り抜きたい免荷部分に合わせてマーキングをします。

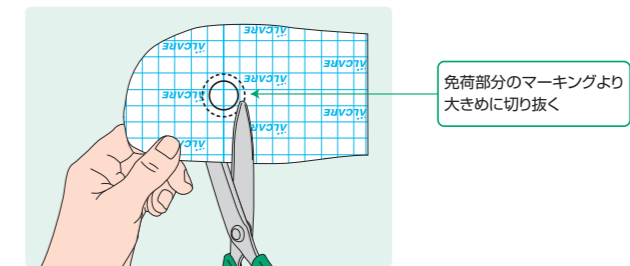


貼付部位の型取り

免荷部分のマーキング

### 手順②

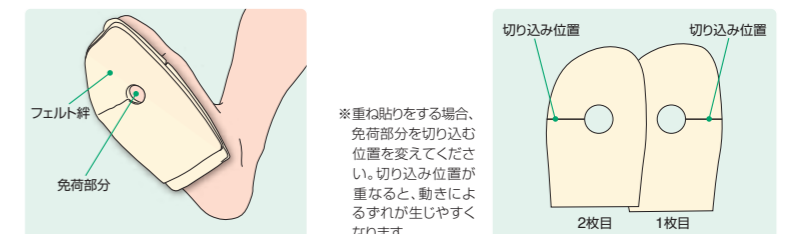
貼付部位の型に合わせてハサミなどで切ります。  
免荷部分はマーキングよりやや大きめに切り抜きます。



免荷部分のマーキングより大きめに切り抜く

### 手順③

本品を貼付します。免荷できるまで必要に応じて重ね貼りをして厚みの調整をしてください。  
また本品がずれる可能性がある場合は、ずれないように固定してください。



※重ね貼りをする場合、免荷部分を切り込む位置を変えてください。切り込み位置が重なると、動きによるずれが生じやすくなります。

2枚目 1枚目