

使用手順

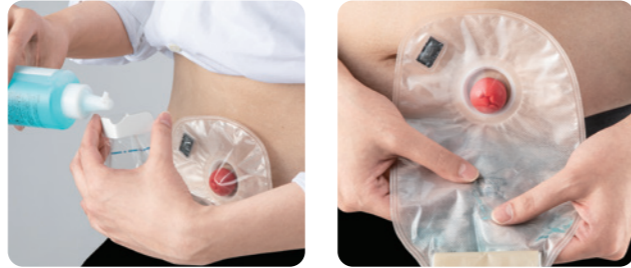
ストーマ袋交換時

- 1 ボトルの場合は約10mL(小さじ2杯)、ハンディーの場合は袋の中身を全て入れてください。
- 2 潤滑消臭剤がストーマ袋全体に広がるように軽くもんでなじませてから装着してください。



ストーマ袋装着中

- 1 排泄物を排出した後にストーマ袋の排出口から潤滑消臭剤を入れます。
- 2 潤滑消臭剤がストーマ袋全体に広がるように軽くもんでなじませてください。



※詳細は取扱説明書をご覧ください。



デオファイン潤滑消臭剤 Deofine Lubricating Deodorant

	商品コードNo.	内容量	1函入数	メーカー希望小売価格(税込)
ボトル	20881	250mL	1本	¥2,750
詰め替え	20882	500mL	1個	¥4,400
ハンディー	20883	10mL/袋	10袋	¥1,320

デオファイン<sup>®</sup> 潤滑消臭剤  
Deofine Lubricating Deodorant



スムーズな「潤滑性」と  
すみやかな「消臭性」で  
快適なストーマケアをサポート。

ストーマ装具用潤滑消臭剤  
Lubricating Deodorant for Ostomates



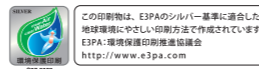
アルケア株式会社

東京都墨田区錦糸1-2-1 アルカセントラル19階 〒130-0013  
TEL.03-5611-7800(代表) FAX.03-5611-7825  
www.alcare.co.jp

お問い合わせ：コールセンター

フリーダイヤル **0120-770-863** 土・日・祝日を除く  
午前9:00~午後5:00

●本カタログの内容は2021年3月現在のものです。  
●商品の仕様、デザインおよび価格は、改良や経済状況の変動などにより予告なく変更することがあります。  
●本カタログに掲載の写真は、実際の色とは多少異なる場合がありますので、ご了承ください。



## 《デオファイン潤滑消臭剤》 ストーマ器具用潤滑消臭剤

# 潤滑×消臭＋使いやすさで、 より快適なストーマケアをサポート。

便の排出をスムーズにする潤滑性、便処理時の臭いの拡散を抑える消臭性、簡単に使用できる操作性。多くのオストメイトに対応可能な潤滑消臭剤です。



### 潤滑性


高い潤滑性で、ストーマ袋に便が付着しにくく、**短時間で便を排出**できます。

#### 潤滑性の評価①

**方法** 潤滑消臭剤使用の場合と不使用の場合で、擬似便の滑り落ちを比べました。

**結果** 潤滑消臭剤使用の場合、擬似便がスムーズに滑り落ちました。

※泥状の擬似便約25g、本剤約10mLを入れて試験。  
※便性状や袋の素材等により結果は異なります。



#### 潤滑性の評価②

**方法** 擬似便を繰り返し5回排出した後のストーマ袋内の擬似便付着率を、潤滑消臭剤使用と不使用で比べました。

**結果** 潤滑消臭剤使用の場合、ストーマ袋全体の擬似便の付着率は減少しました。

※泥状の擬似便約40g、本剤約10mLを入れて試験。  
※便性状や袋の素材等により結果は異なります。



### 消臭性

化学的消臭と感臭的消臭の相乗効果で、**便臭をすみやかに消臭**します。

#### 化学的消臭

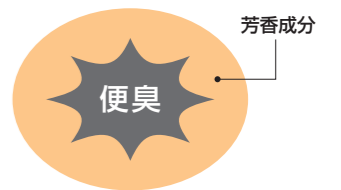
消臭成分(ポリフェノール)が便の酸化を抑制、また便臭成分に結合して**化学反応**で分解し、消臭します。また**包接作用**で便臭発生を抑制します。

消臭成分(ポリフェノール)



#### 感臭的消臭

芳香成分により便臭を**マスキング**して消臭します。



#### 消臭性の評価

**方法** 潤滑消臭剤の入った袋に硫化水素(4ppm)あるいはメチルメルカプタン(8ppm)を1L投入し、検知管法にて10分後、30分後のガス濃度を測定しました。

**結果** 硫化水素は潤滑消臭剤を投入して**10分後にはほぼ100%消臭**されていました。メチルメルカプタンは潤滑消臭剤を投入して**30分後にはほぼ100%消臭**されていました。

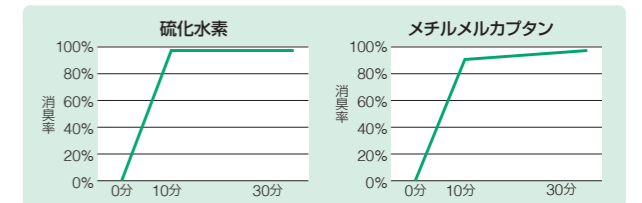


図1 潤滑消臭剤を用いたときの消臭率  
試験機関：一般財団法人ポーケン品質評価機構  
試験番号：20219044393 1(2019/12/6 報告書発行)、20219048575 1(2019/12/23 報告書発行)

### 使いやすさ

**高齢者でも簡単に**使用できることを考えたボトル設計、携帯可能なハンディーなど、オストメイトの快適な毎日をサポートします。

#### ■ 注入しやすい

片手で開閉しやすいキャップと細口の注ぎ口により、簡単に注入できます。



#### ■ 残量がわかりやすい

半透明の容器により、残量が一目で確認できます。



#### ■ 広がりやすい

液体が青色着色されているので、ストーマ袋内への広がりがわかりやすいです。また、視認性が高いので、入れ忘れに気づきやすくなります。



#### ■ 詰め替えしやすい

詰め替えパウチのキャップが斜めについているので、詰め替えが簡単にできます。



#### ■ 生活シーンに合わせやすい

外出時には携帯できるハンディーが便利です。



ボトル 250mL

詰め替え 500mL

ハンディー 10mL