

# リストラップ・TFCC

## Wrist Wrap-TFCC

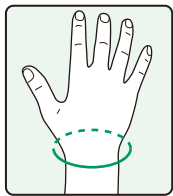
手関節サポーター  
Wrist Supporter

### 取扱説明書

- ご使用前に、この取扱説明書をよくお読みのうえ、商品の特性を十分理解してからご使用ください。
- 常に、この取扱説明書はお手元に置き、必要に応じてお読みください。

お客様相談室 ☎ **0120-770-175**  
(土・日・祝日を除く 午前9:00～午後5:30)  
www.alcare.co.jp

### 種類と規格



※図のように手首周囲を測ってください。  
※規格が両方のサイズにまたがる場合は、大きいサイズをお選びください。

種類	商品コードNo.	規格	1函入数
		手首周囲	
L～LL	20931	16～19cm	1コ
S～M	20932	13～16cm	1コ

### 取扱上のご注意

#### 保管方法

- 本品を保管する際は、車中など高温になる場所や低温になる場所、暖房器具の熱などが直接あたる場所などには置かないでください。
- 水濡れに注意し、直射日光を避けて、室温で保管してください。

#### 洗濯方法

- 本品の汚れやにおいが気になるときは、手洗いによる洗濯が行えます。手順に従って洗濯を行ってください。
- 本品の面ファスナーは全てとめてください。
- 他のものと一緒に洗濯しないでください。
- 30℃以下の水で中性洗剤を使用し、手洗いしてください。
- 柔軟剤、塩素系漂白剤、洗濯機、乾燥機、アイロン、ドライクリーニングは避けてください。
- 手洗後は陰干ししてください。
- 本品が完全に乾いてから、装着使用してください。濡れた状態で面ファスナーをとめると外れるおそれがあります。

#### 廃棄方法

- 本品を廃棄する場合は、各自自治体の廃棄区分に従ってください。

#### 品質表示

本体:ポリウレタン、ナイロン、ポリエステル  
手首ベルト:ポリエステル、ポリウレタン  
Wパッド:ポリウレタン、ポリエステル  
母指ループ:ナイロン、ポリエステル

- 本品の使用前に、医療従事者は使用者に日常生活での使用に関する条件(夜間使用の要否、入浴時に外すなど)、についての指導を行ってください。
- 本品の装着中、過度の圧迫や偏ったあたり、締め付けすぎなどに注意してください。装着時に痛み、しびれ(神経障害)、血行障害、皮膚障害などの異常が生じた場合は直ちに使用を中止し、医療従事者に連絡してください。
- 本品の装着中、ずれやゆるみが生じた場合は、正しく装着し直してください。ずれやゆるみがあると本品の正しい機能が得られない可能性があります。
- 本品の装着中、汗が気になる場合や水に濡れてしまった場合は、布などで拭き取り、よく乾かしてください。水分を含む湿った状態で使用すると皮膚がふやける、かゆみ、発赤などのおそれがあります。
- 面ファスナーは汗や水で濡れた状態で使用しないでください。面ファスナーは濡れた状態でとめると外れるおそれがあります。
- 本品の装着中、面ファスナーとの接触により手指や皮膚などを傷つけるおそれがありますので、ご注意ください。
- 本品の装着中、本体および各部材の破損や面ファスナーの係合力の低下などが生じた場合は、直ちに使用を中止してください。

### 注意

- 本品の調整が必要な場合は、使用者自身による本品の改造・加工は行わず、医療従事者に相談し、指示に従ってください。
- 面ファスナーのフックで衣料品などを傷つけるおそれがありますので十分に気をつけて装着してください。
- 洗濯機や乾燥機などの使用は、本品が破損するおそれがありますので、使用を避けてください。「洗濯方法」を参照してください。
- 汗などの水濡れや摩擦により色落ちが生じるおそれがあります。衣料品などと一緒に使用する場合は、色移りにご注意ください。

### はじめに

《リストラップ・TFCC》は、手関節の保護やサポートを目的に開発された商品です。安全にお使いいただくため、用途以外の使用はせず、この取扱説明書に従いご使用ください。商品についてご不明な点は当社お客様相談室までご連絡ください。

### 使用上のご注意

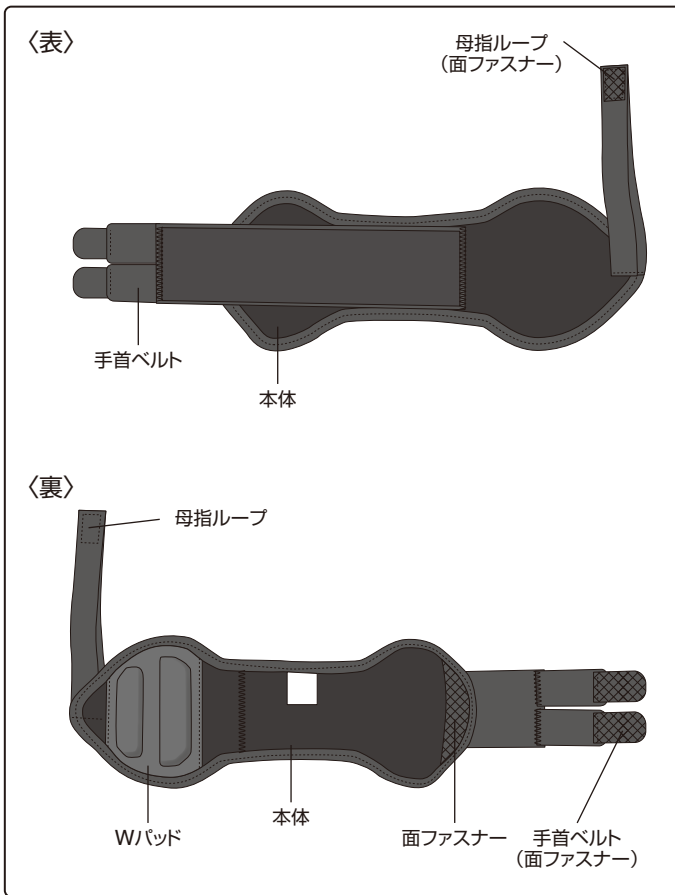
\*【使用上のご注意】では、その危険度に応じて次の区分をしております。

△警告……人身事故につながるおそれのある注意事項  
注 意……物損事故につながるおそれのある注意事項

### 警告

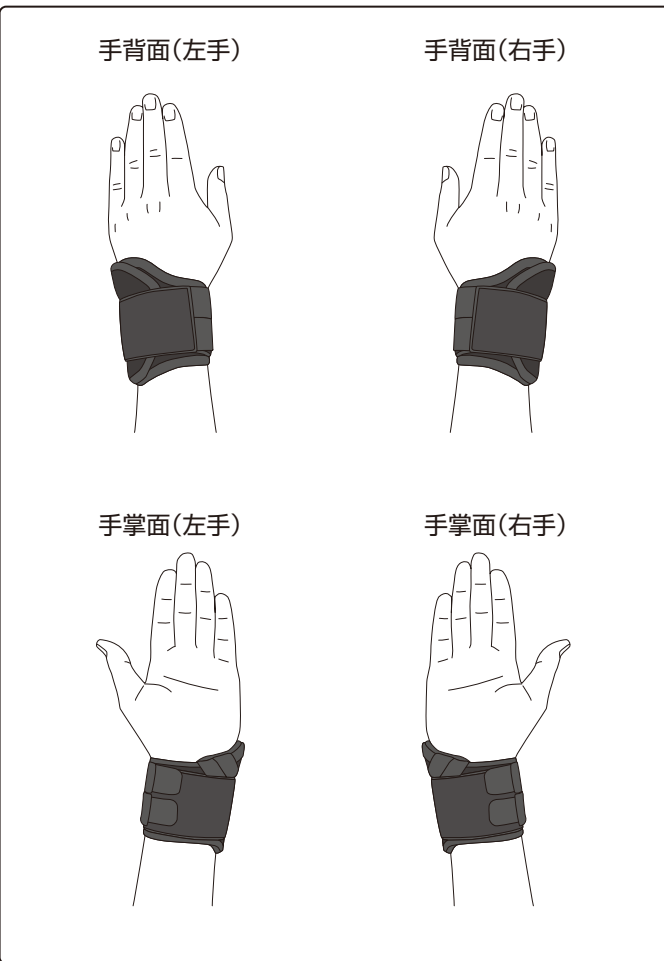
- 本品の使用に際しては、取扱説明書をよくお読みになったうえ、必ず医師をはじめとした医療従事者は使用される方へ適正使用のための説明、指導を行ってください。また使用される方は、医療従事者の指示、指導に従って本品を使用してください。
- 本品の使用前に、パッケージに表示された使用期限を確認してください。使用期限を過ぎた本品は使用しないでください。
- 本品の使用前に、本品の破損、変形や縫製のほつれ、面ファスナーの係合力不足などの不具合が無いことを確認してください。不具合がある場合は使用しないでください。
- 本品の使用前に、「品質表示」を参照し、使用している素材に対するアレルギー体質がある方や過敏な方は使用しないでください。また装着部位の皮膚に傷、腫れ、湿疹、炎症などがある場合は医療従事者の指導に従ってください。
- 本品の使用前に、医療従事者は使用者に適したサイズを選定してください。適したサイズを選定しない場合は、適切な製品機能が得られないおそれがあります。

## 各部の名称



製品仕様およびデザインは、品質改良にともない変更する場合がございます。それにより、イラストと実際の製品とで若干の違いが生じる場合がございますことをご了承ください。

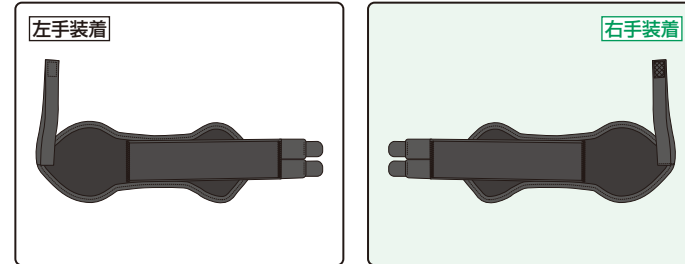
## 装着図 ※本品は左右兼用です。イラストは「右手」、「左手」装着の図です。



## 使用手順 ※本品は左右兼用です。イラストは「右手」、「左手」装着の図です。

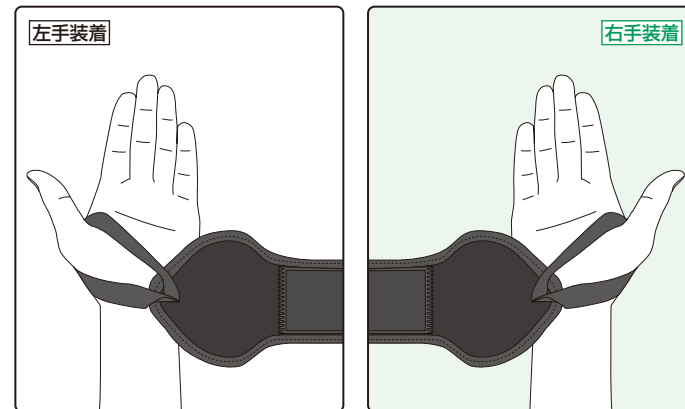
### 装着の前に

- 本体と母指ループの位置を確認します。

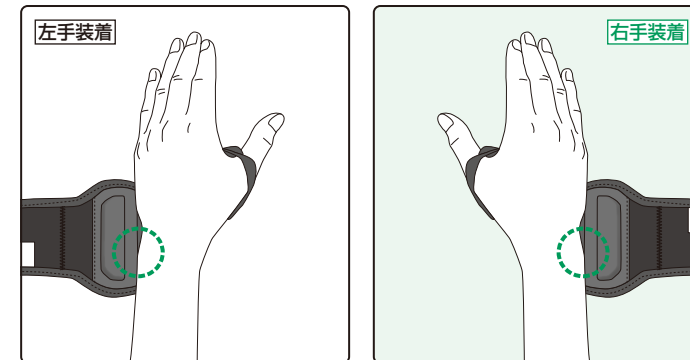


左手用は母指ループを上に向けます。

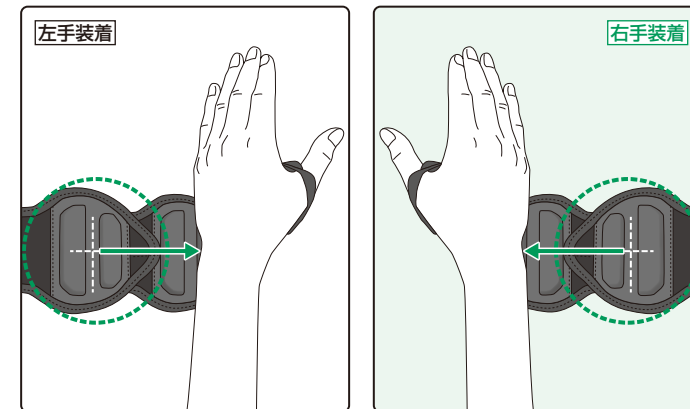
- 母指ループを母指(親指)に通します。



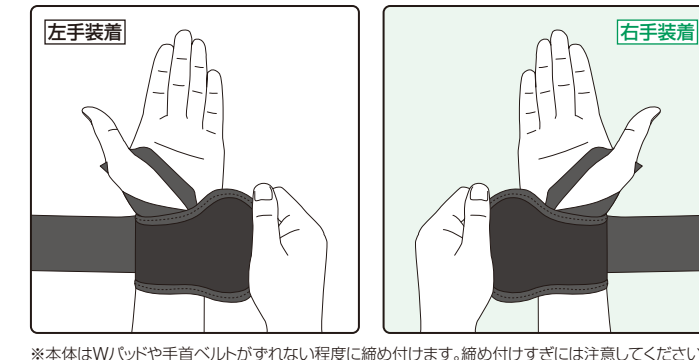
- 1 Wパッドを尺骨茎状突起(手首の小指側の突起)側からあてます。



**POINT**  
Wパッドの中央に突起の上部の凹みがくるようにあてます。

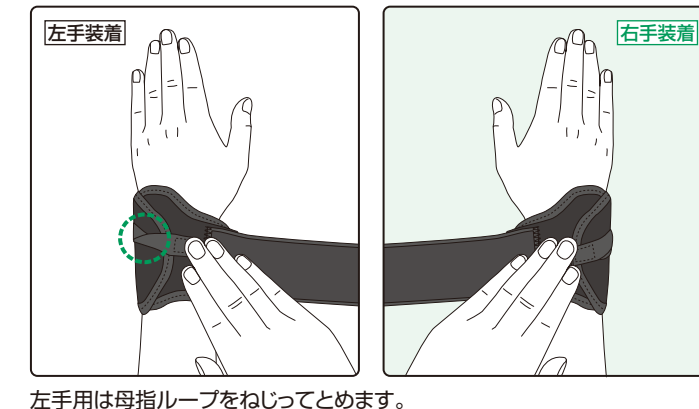


- 2 Wパッドの位置がずれないように、本体を手首に周回させてとめます。



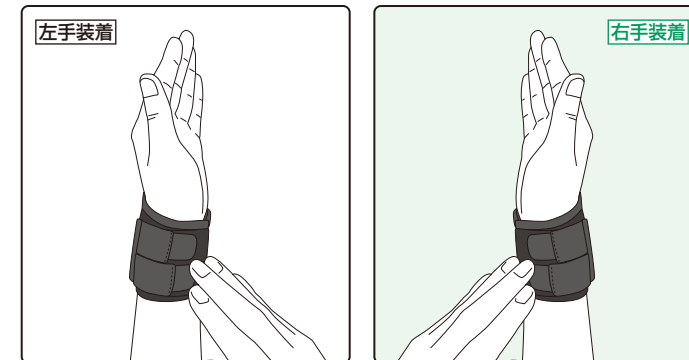
※本体はWパッドや手首ベルトがずれない程度に締め付けます。締め付けすぎには注意してください。

**POINT**  
母指ループを母指(親指)から外して本体の装着の妨げにならない場所にとめます。

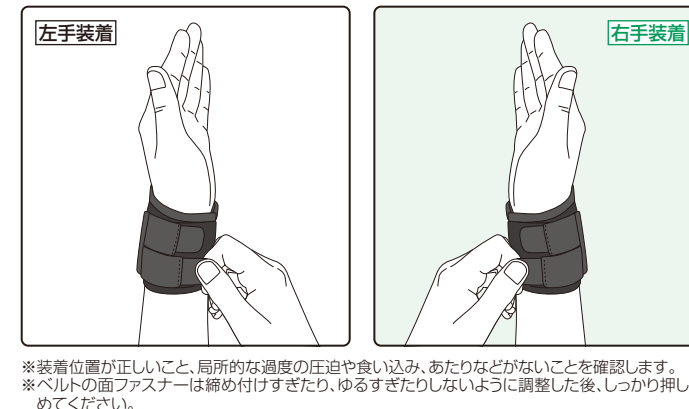


左手用は母指ループをねじってとめます。

- 3 手首ベルトを手首に周回させてとめます。



**POINT**  
先端を交互に引っ張りながら締め付け具合を調整します。



※装着位置が正しいこと、局所的な過度の圧迫や食い込み、あたりがないことを確認します。  
※ベルトの面ファスナーは締め付けすぎたり、ゆるすぎたりしないように調整した後、しっかり押しとめてください。